

QUESTIONARIO SUL
BENESSERE ORGANIZZATIVO
PER IL PERSONALE DOCENTE,
RICERCATORE E DOCENTI DI
LINGUA
ANNO 2023

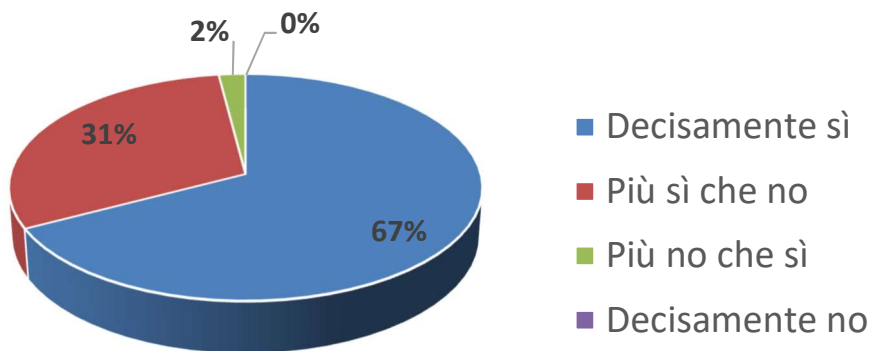
(77 DESTINATARI - 49 COMPILAZIONI)

*Elaborazione dati a cura di Daniele Lodi
Area del Personale*

- 1) Il mio luogo di lavoro è sostanzialmente sicuro (impianti elettrici, misure antincendio e di emergenza, condizioni dell'edificio ecc.)

49 compilazioni

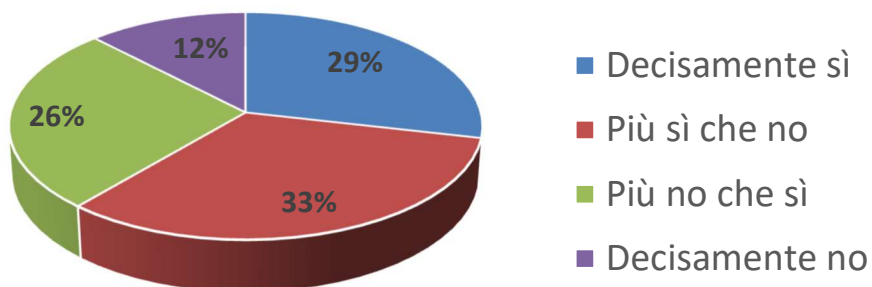
Decisamente sì	33	67%
Più sì che no	15	31%
Più no che sì	1	2%
Decisamente no	0	0%



- 2) Ho ricevuto informazione e formazione appropriate sui rischi connessi alla mia attività lavorativa e sulle relative misure di prevenzione e protezione

49 compilazioni

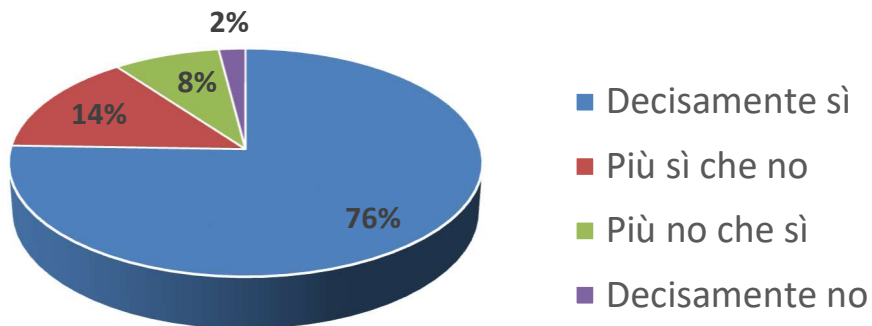
Decisamente sì	14	29%
Più sì che no	16	33%
Più no che sì	13	26%
Decisamente no	6	12%



3) Ho letto il Codice Etico e Codice di Comportamento, che si trova sul sito Unistrasi(<https://www.unistrasi.it/public/articoli/4030/Files/DR%20546.22%20Condice%20Etico%20e%20Codice%20di%20Comportamento%20ok.pdf>), e ho quindi appreso e ragionato su diritti e doveri di ogni componente della comunità Unistrasi, li definiti.

49 compilazioni

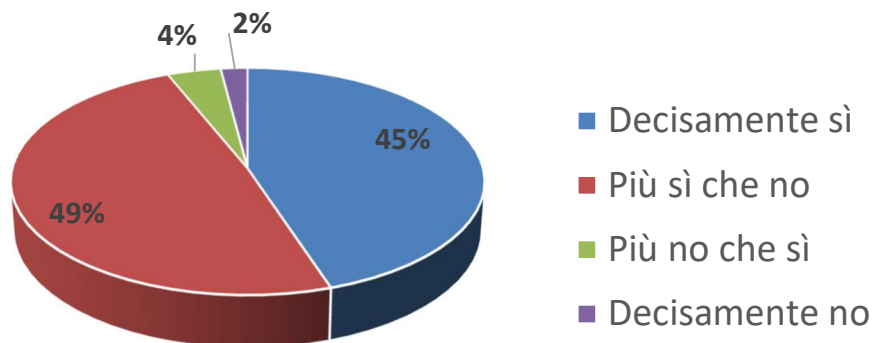
Decisamente sì	37	76%
Più sì che no	7	14%
Più no che sì	4	8%
Decisamente no	1	2%



4) Le caratteristiche del mio luogo di lavoro (spazi, postazioni di lavoro, luminosità, rumorosità, pulizia, illuminazione, temperatura, gradevolezza ambiente e arredi, servizi igienici ecc.) sono generalmente soddisfacenti

49 compilazioni

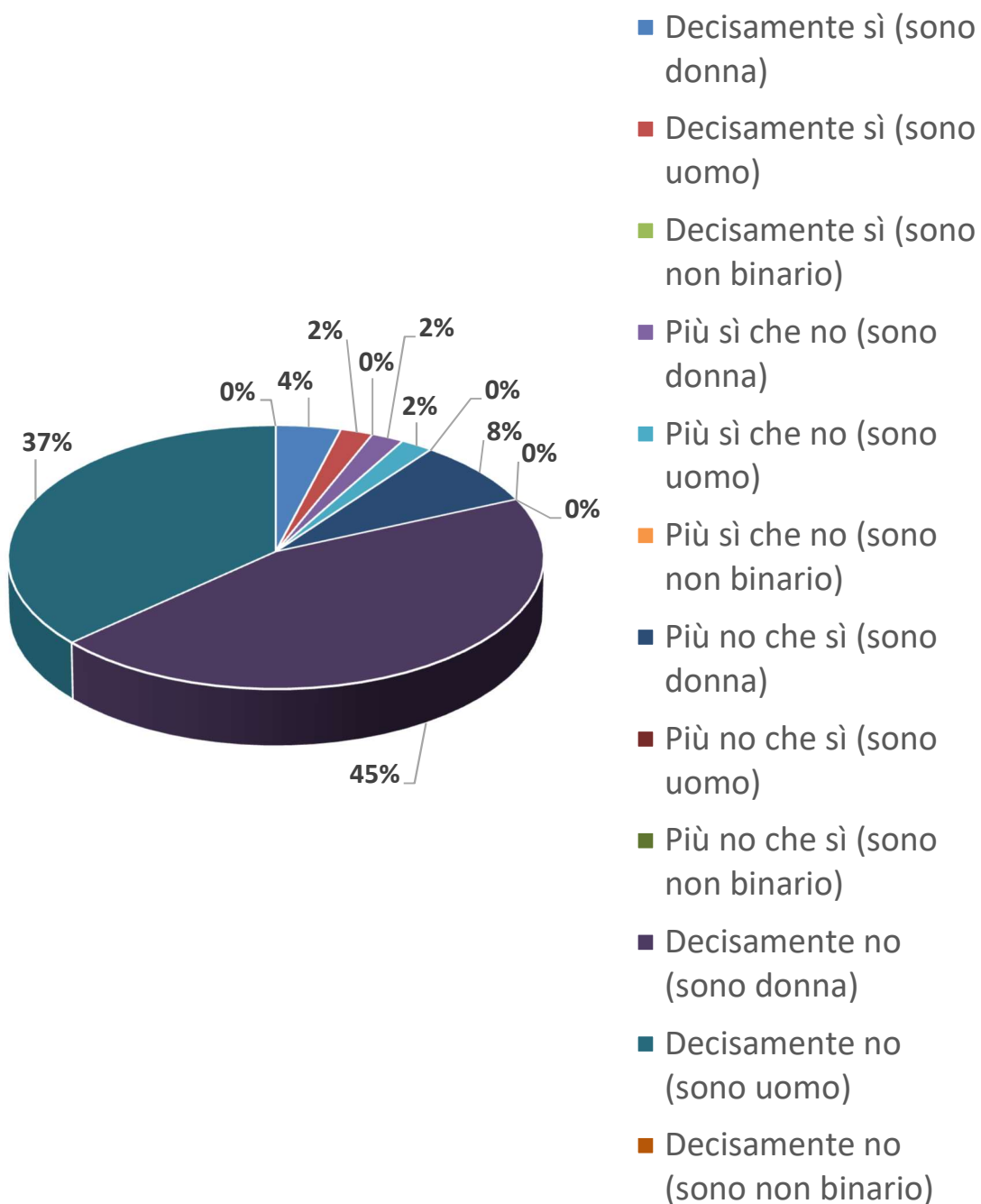
Decisamente sì	22	45%
Più sì che no	24	49%
Più no che sì	2	4%
Decisamente no	1	2%



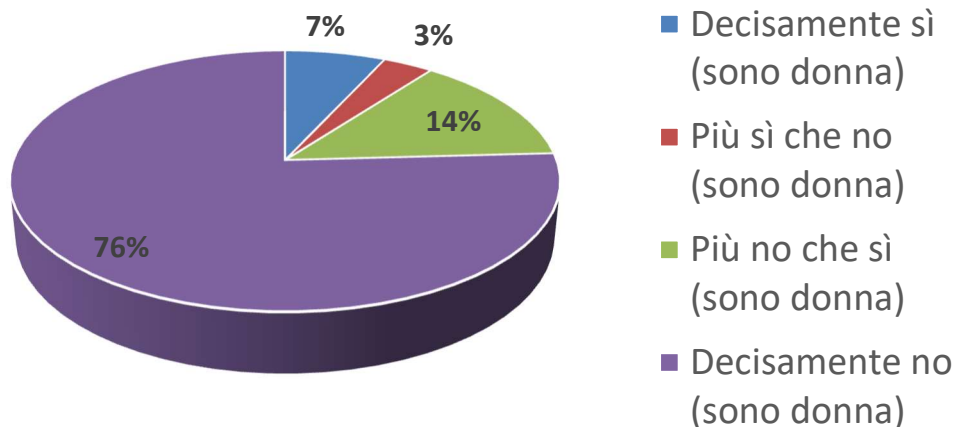
- 5) Nel periodo gennaio 2023 – dicembre 2023, ho subito a Unistrasi atti di mobbing (un insieme di pratiche aggressive verso la persona sul luogo di lavoro: demansionamento formale o di fatto, privazione della autonomia decisionale, isolamento, estromissione dal flusso delle informazioni, ingiustificate disparità di trattamento)

49 compilazioni

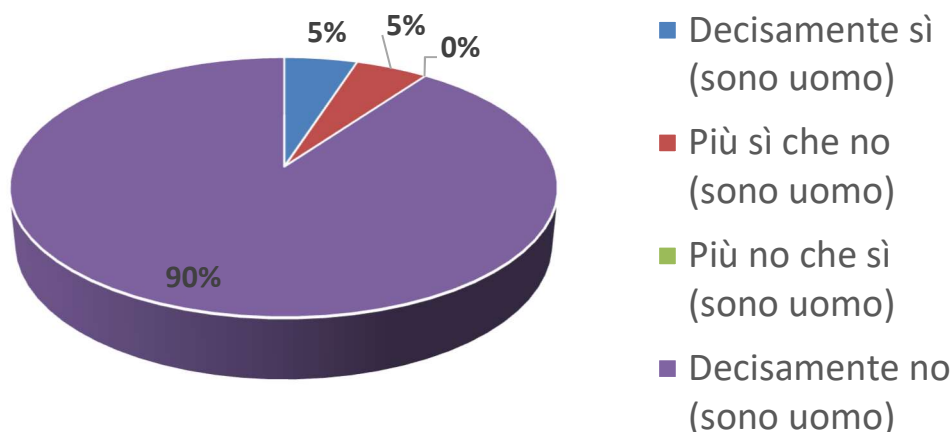
Decisamente sì (sono donna)	2	4%
Decisamente sì (sono uomo)	1	2%
Decisamente sì (sono non binario)	0	0%
Più sì che no (sono donna)	1	2%
Più sì che no (sono uomo)	1	2%
Più sì che no (sono non binario)	0	0%
Più no che sì (sono donna)	4	8%
Più no che sì (sono uomo)	0	0%
Più no che sì (sono non binario)	0	0%
Decisamente no (sono donna)	22	45%
Decisamente no (sono uomo)	18	37%
Decisamente no (sono non binario)	0	0%



DOMANDA 5 (SONO DONNA)



DOMANDA 5 (SONO UOMO)



DOMANDA 5 (SONO NON BINARIO)

Grafico non presente in quanto nessun destinatari* ha indicato tale preferenza*

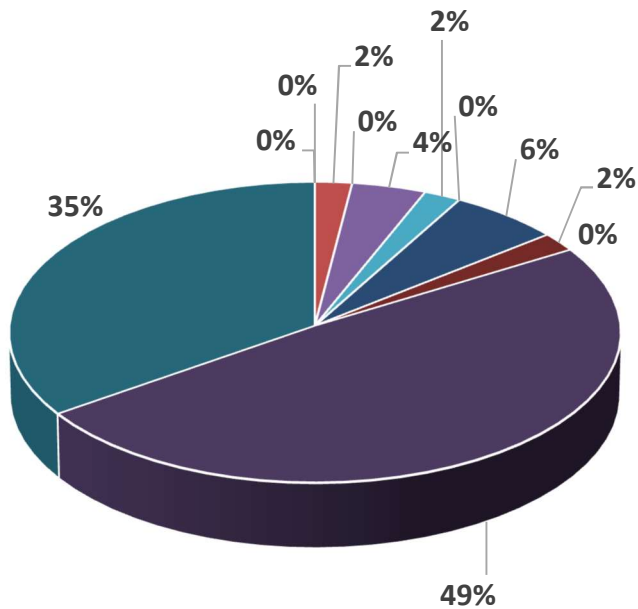
- 6) Se la risposta alla domanda 5 è decisamente sì, più sì che no, più no che sì, si invita a specificare in questo spazio il contesto e/o la situazione e a considerare seriamente la possibilità di rivolgersi alla Consigliera di fiducia (recapiti di riferimento alla fine del questionario)

SEZIONE FACOLTATIVA

7) Nel periodo gennaio 2023 – dicembre 2023, ho subito a Unistrasi atti di stalking, lavorativo e non (forme di controllo esasperato sul luogo di lavoro; forme di controllo esasperato tramite imposizione di orari e tempi di consegna arbitrari e non giustificati da reali necessità; forme di controllo esasperato tramite numero incongruo di mail e infine di telefonate, anche in orari serali e giorni festivi)

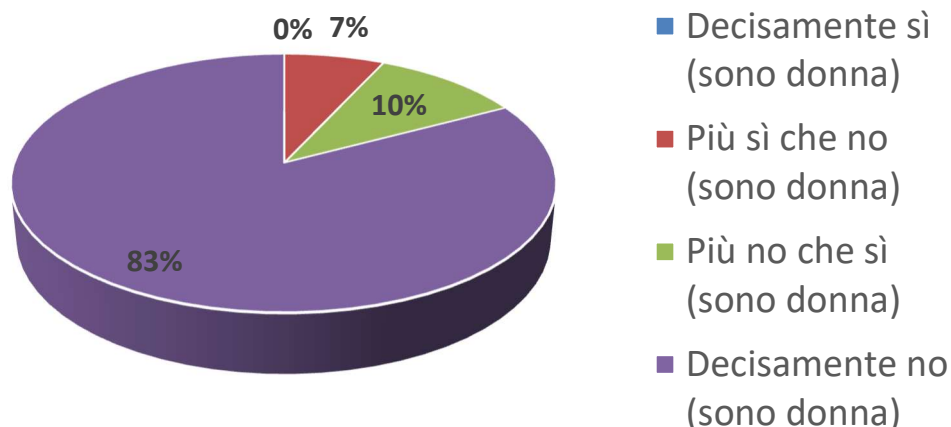
49 compilazioni

Decisamente sì (sono donna)	0	0%
Decisamente sì (sono uomo)	1	2%
Decisamente sì (sono non binario)	0	0%
Più sì che no (sono donna)	2	4%
Più sì che no (sono uomo)	1	2%
Più sì che no (sono non binario)	0	0%
Più no che sì (sono donna)	3	6%
Più no che sì (sono uomo)	1	2%
Più no che sì (sono non binario)	0	0%
Decisamente no (sono donna)	24	49%
Decisamente no (sono uomo)	17	35%
Decisamente no (sono non binario)	0	0%

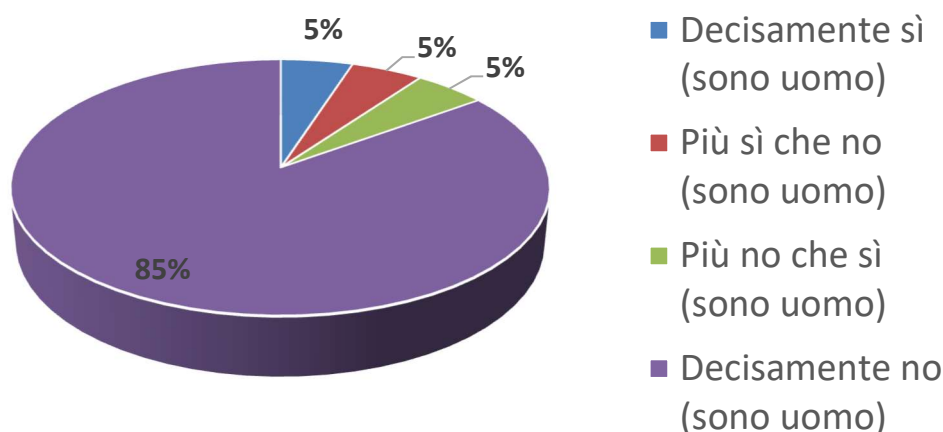


- Decisamente sì (sono donna)
- Decisamente sì (sono uomo)
- Decisamente sì (sono non binario)
- Più sì che no (sono donna)
- Più sì che no (sono uomo)
- Più sì che no (sono non binario)
- Più no che sì (sono donna)
- Più no che sì (sono uomo)
- Più no che sì (sono non binario)
- Decisamente no (sono donna)
- Decisamente no (sono uomo)
- Decisamente no (sono non binario)

DOMANDA 7 (SONO DONNA)



DOMANDA 7 (SONO UOMO)



DOMANDA 7 (SONO NON BINARIO)

Grafico non presente in quanto nessun destinatari* ha indicato tale preferenza*

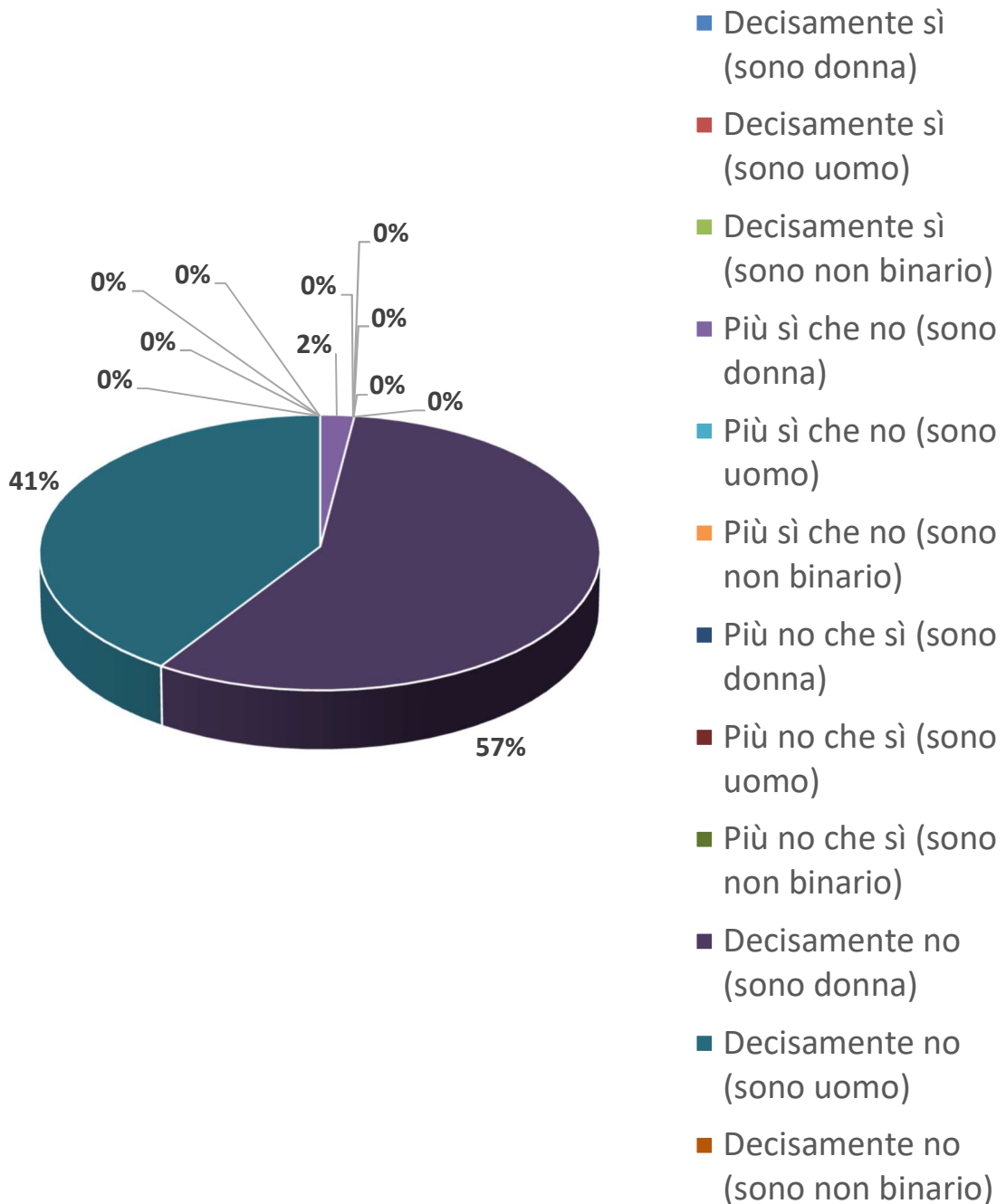
- 8) Se la risposta alla domanda 7 è decisamente sì, più sì che no, più no che sì, si invita a specificare in questo spazio il contesto e/o la situazione e a considerare seriamente la possibilità di rivolgersi alla Consigliera di fiducia (recapiti di riferimento alla fine del questionario)

SEZIONE FACOLTATIVA

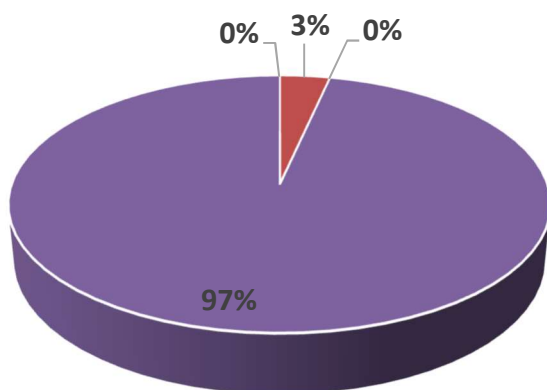
9) Nel periodo gennaio 2023 – dicembre 2023, ho subito a Unistrasi molestie sessuali sotto forma di atteggiamenti o espressioni verbali degradanti aventi ad oggetto la sfera della sessualità, proposte indesiderate di prestazioni a contenuto sessuale, domande esplicite o sottintese per ricevere o offrire favori sessuali; contatti fisici non voluti o non consapevolmente e liberamente condivisi.

49 compilazioni

Decisamente sì (sono donna)	0	0%
Decisamente sì (sono uomo)	0	0%
Decisamente sì (sono non binario)	0	0%
Più sì che no (sono donna)	1	2%
Più sì che no (sono uomo)	0	0%
Più sì che no (sono non binario)	0	0%
Più no che sì (sono donna)	0	0%
Più no che sì (sono uomo)	0	0%
Più no che sì (sono non binario)	0	0%
Decisamente no (sono donna)	28	57%
Decisamente no (sono uomo)	20	41%
Decisamente no (sono non binario)	0	0%

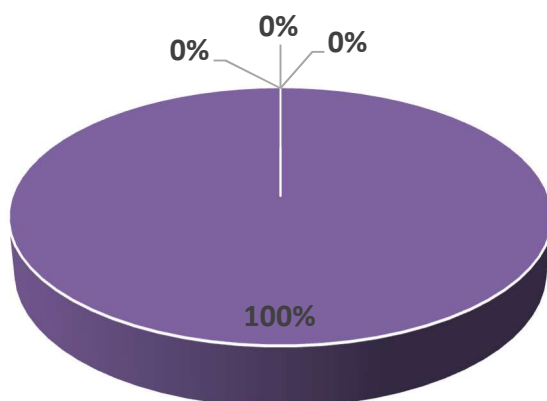


DOMANDA 9 (SONO DONNA)



- Decisamente sì (sono donna)
- Più sì che no (sono donna)
- Più no che sì (sono donna)
- Decisamente no (sono donna)

DOMANDA 9 (SONO UOMO)



- Decisamente sì (sono uomo)
- Più sì che no (sono uomo)
- Più no che sì (sono uomo)
- Decisamente no (sono uomo)

DOMANDA 9 (SONO NON BINARIO)

Grafico non presente in quanto nessun destinatari* ha indicato tale preferenza*

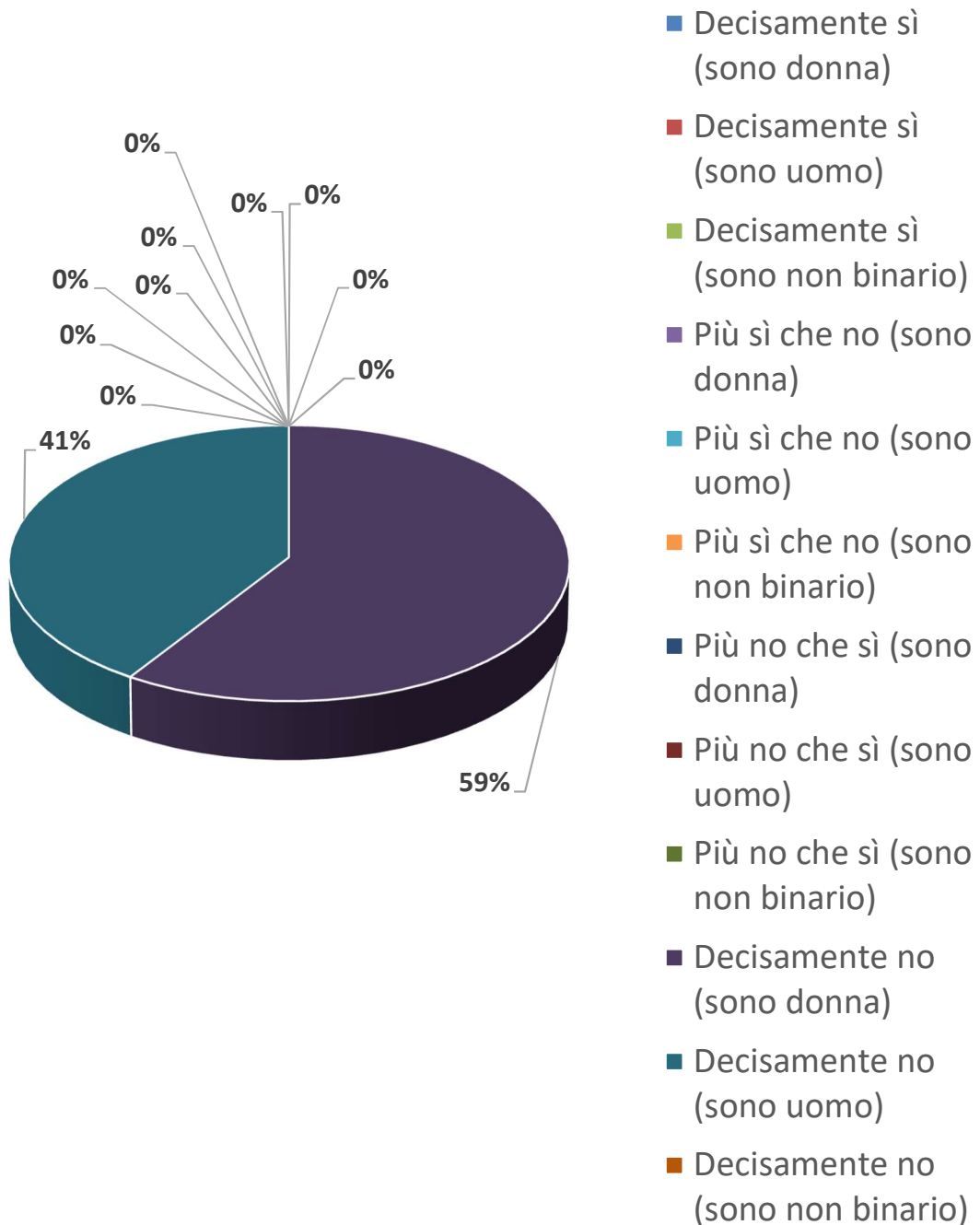
10) Se la risposta alla domanda 9 è decisamente sì, più sì che no, più no che sì, si invita a specificare in questo spazio il contesto e/o la situazione e a considerare seriamente la possibilità di rivolgersi alla Consigliera di fiducia (recapiti di riferimento alla fine del questionario)

SEZIONE FACOLTATIVA

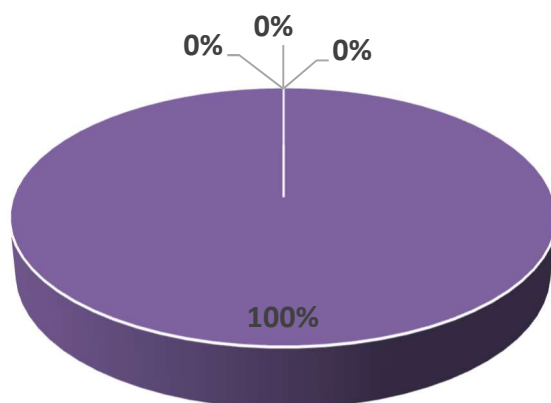
11) Nel periodo gennaio 2023-dicembre 2023, ho ricevuto a Unistrasi commenti verbali sgraditi e degradanti relativi all'orientamento sessuale o all'identità di genere

49 compilazioni

Decisamente sì (sono donna)	0	0%
Decisamente sì (sono uomo)	0	0%
Decisamente sì (sono non binario)	0	0%
Più sì che no (sono donna)	0	0%
Più sì che no (sono uomo)	0	0%
Più sì che no (sono non binario)	0	0%
Più no che sì (sono donna)	0	0%
Più no che sì (sono uomo)	0	0%
Più no che sì (sono non binario)	0	0%
Decisamente no (sono donna)	29	59%
Decisamente no (sono uomo)	20	41%
Decisamente no (sono non binario)	0	0%

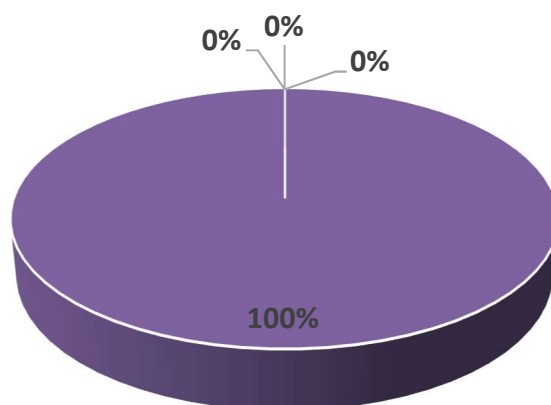


DOMANDA 11 (SONO DONNA)



- Decisamente sì (sono donna)
- Più sì che no (sono donna)
- Più no che sì (sono donna)
- Decisamente no (sono donna)

DOMANDA 11 (SONO UOMO)



- Decisamente sì (sono uomo)
- Più sì che no (sono uomo)
- Più no che sì (sono uomo)
- Decisamente no (sono uomo)

DOMANDA 11 (SONO NON BINARIO)

Grafico non presente in quanto nessun destinatari* ha indicato tale preferenza*

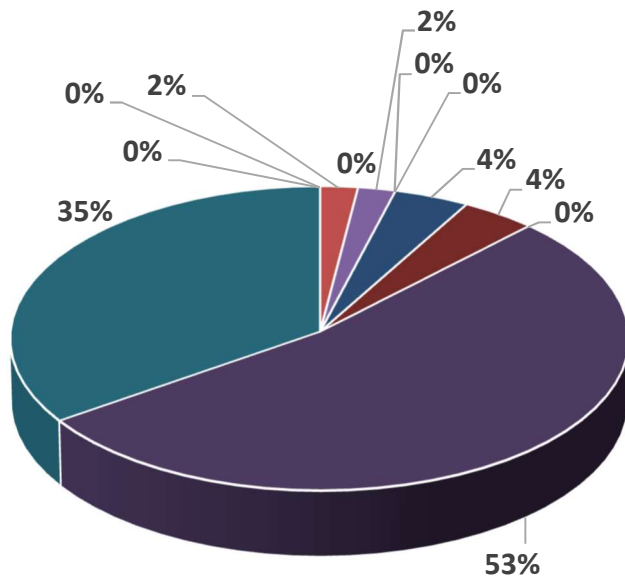
12) Se la risposta alla domanda 11 è decisamente sì, più sì che no, più no che sì, si invita a specificare in questo spazio il contesto e/o la situazione e a considerare seriamente la possibilità di rivolgersi alla Consigliera di fiducia (recapiti di riferimento alla fine del questionario)

SEZIONE FACOLTATIVA

13) Nel periodo gennaio 2023-dicembre 2023, ho subito a Unistrasi molestie morali sotto forma di parole o comportamenti denigratori, umilianti o lesivi della mia integrità psicofisica e della mia dignità

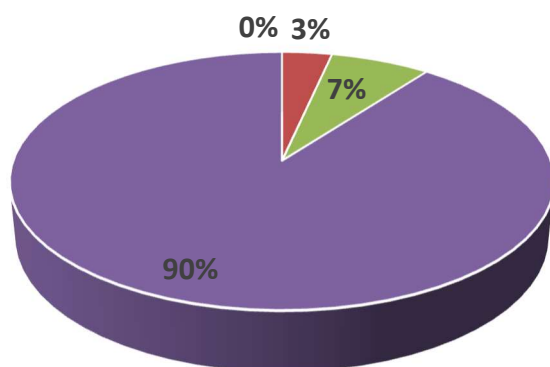
49 compilazioni

Decisamente sì (sono donna)	0	0%
Decisamente sì (sono uomo)	1	2%
Decisamente sì (sono non binario)	0	0%
Più sì che no (sono donna)	1	2%
Più sì che no (sono uomo)	0	0%
Più sì che no (sono non binario)	0	0%
Più no che sì (sono donna)	2	4%
Più no che sì (sono uomo)	2	4%
Più no che sì (sono non binario)	0	0%
Decisamente no (sono donna)	26	53%
Decisamente no (sono uomo)	17	35%
Decisamente no (sono non binario)	0	0%



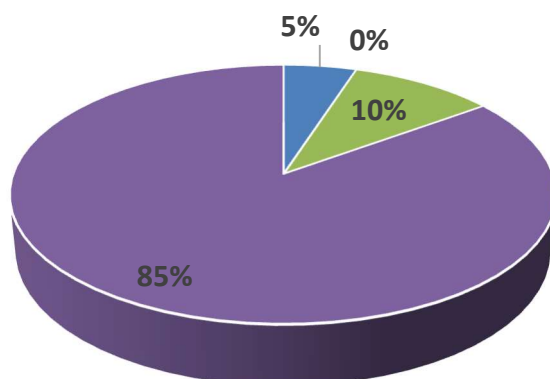
- Decisamente sì (sono donna)
- Decisamente sì (sono uomo)
- Decisamente sì (sono non binario)
- Più sì che no (sono donna)
- Più sì che no (sono uomo)
- Più sì che no (sono non binario)
- Più no che sì (sono donna)
- Più no che sì (sono uomo)
- Più no che sì (sono non binario)
- Decisamente no (sono donna)
- Decisamente no (sono uomo)
- Decisamente no (sono non binario)

DOMANDA 13 (SONO DONNA)



- Decisamente sì (sono donna)
- Più sì che no (sono donna)
- Più no che sì (sono donna)
- Decisamente no (sono donna)

DOMANDA 13 (SONO UOMO)



- Decisamente sì (sono uomo)
- Più sì che no (sono uomo)
- Più no che sì (sono uomo)
- Decisamente no (sono uomo)

DOMANDA 13 (SONO NON BINARIO)

Grafico non presente in quanto nessun destinatari* ha indicato tale preferenza*

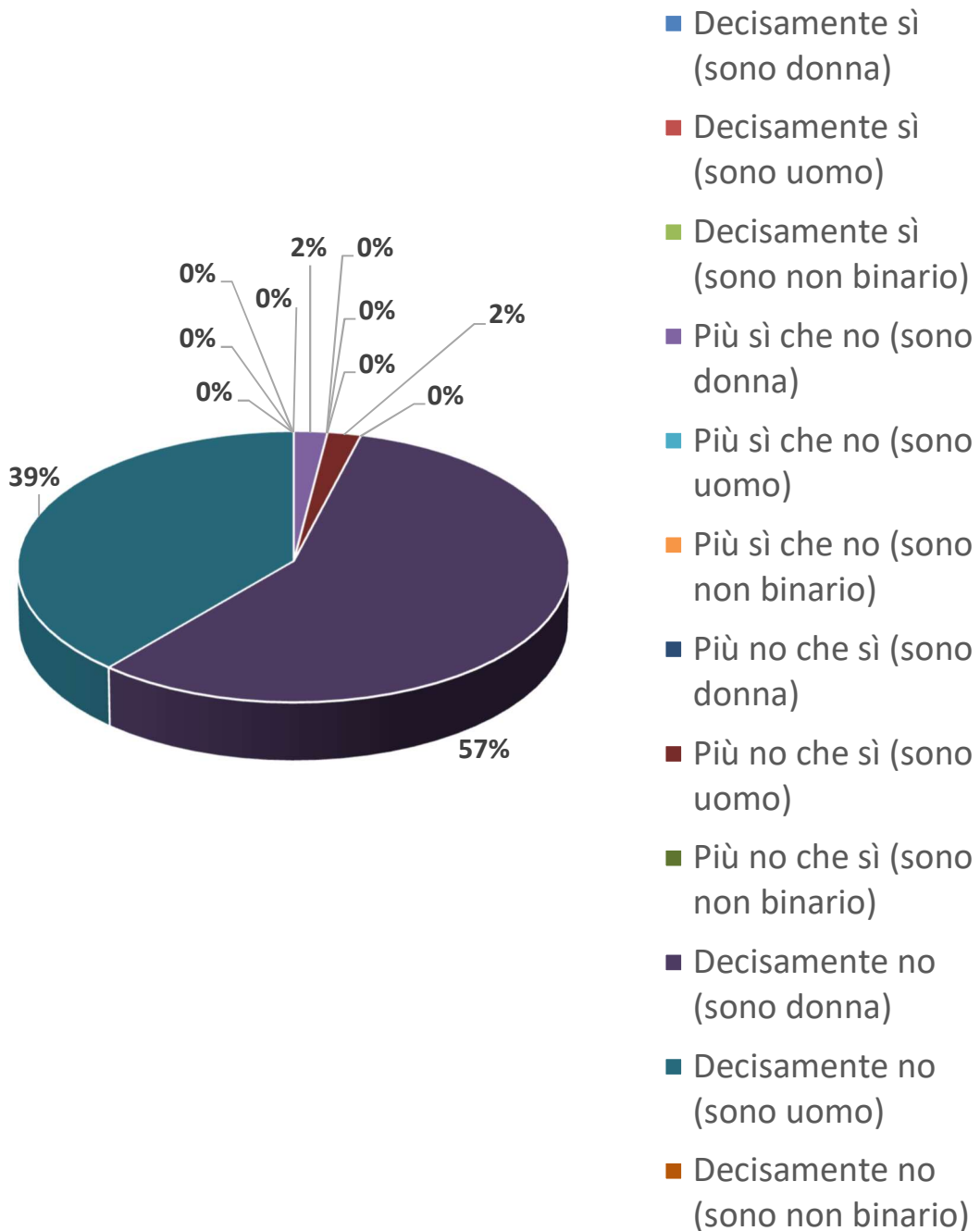
14) Se la risposta alla domanda 13 è decisamente sì, più sì che no, più no che sì, si invita a specificare in questo spazio il contesto e/o la situazione e a considerare seriamente la possibilità di rivolgersi alla Consigliera di fiducia (recapiti di riferimento alla fine del questionario)

SEZIONE FACOLTATIVA

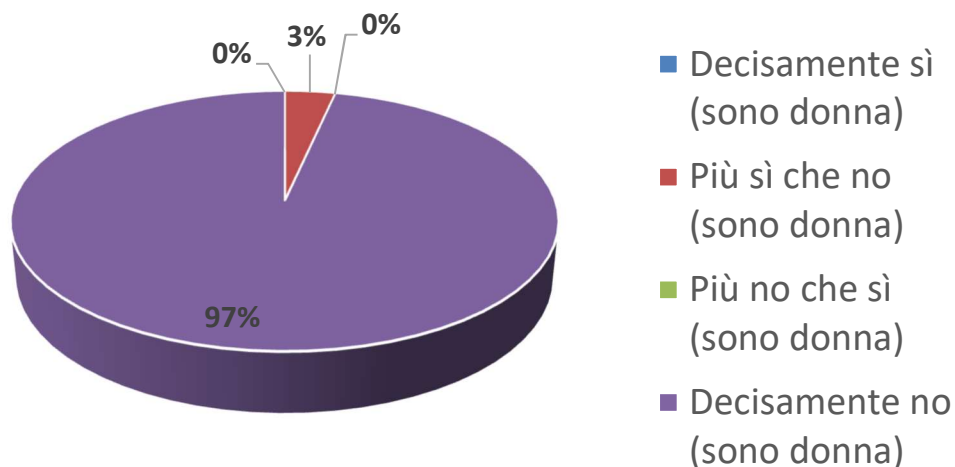
15) "Nel periodo gennaio 2023-dicembre 2023, mi è capitato a Unistrasi di essermi sottratta/@/o ad una forma di molestia e di dover subire successivamente, da parte della stessa persona che mi molestava, una forma di mobbing (demansionamento formale o di fatto, privazione della autonomia decisionale, isolamento, estromissione dal flusso delle informazioni, ingiustificate disparità di trattamento"

49 compilazioni

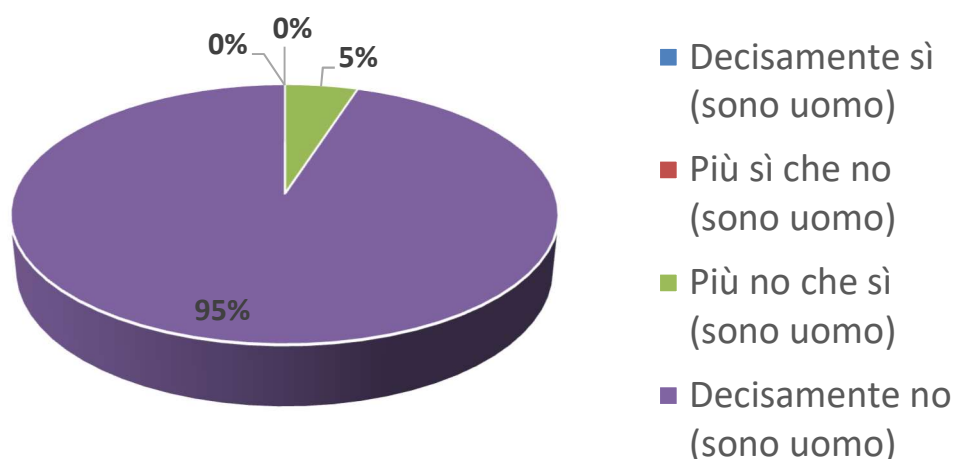
Decisamente sì (sono donna)	0	0%
Decisamente sì (sono uomo)	0	0%
Decisamente sì (sono non binario)	0	0%
Più sì che no (sono donna)	1	2%
Più sì che no (sono uomo)	0	0%
Più sì che no (sono non binario)	0	0%
Più no che sì (sono donna)	0	0%
Più no che sì (sono uomo)	1	2%
Più no che sì (sono non binario)	0	0%
Decisamente no (sono donna)	28	57%
Decisamente no (sono uomo)	19	39%
Decisamente no (sono non binario)	0	0%



DOMANDA 15 (SONO DONNA)



DOMANDA 15 (SONO UOMO)



DOMANDA 15 (SONO NON BINARIO)

Grafico non presente in quanto nessun destinatari* ha indicato tale preferenza*

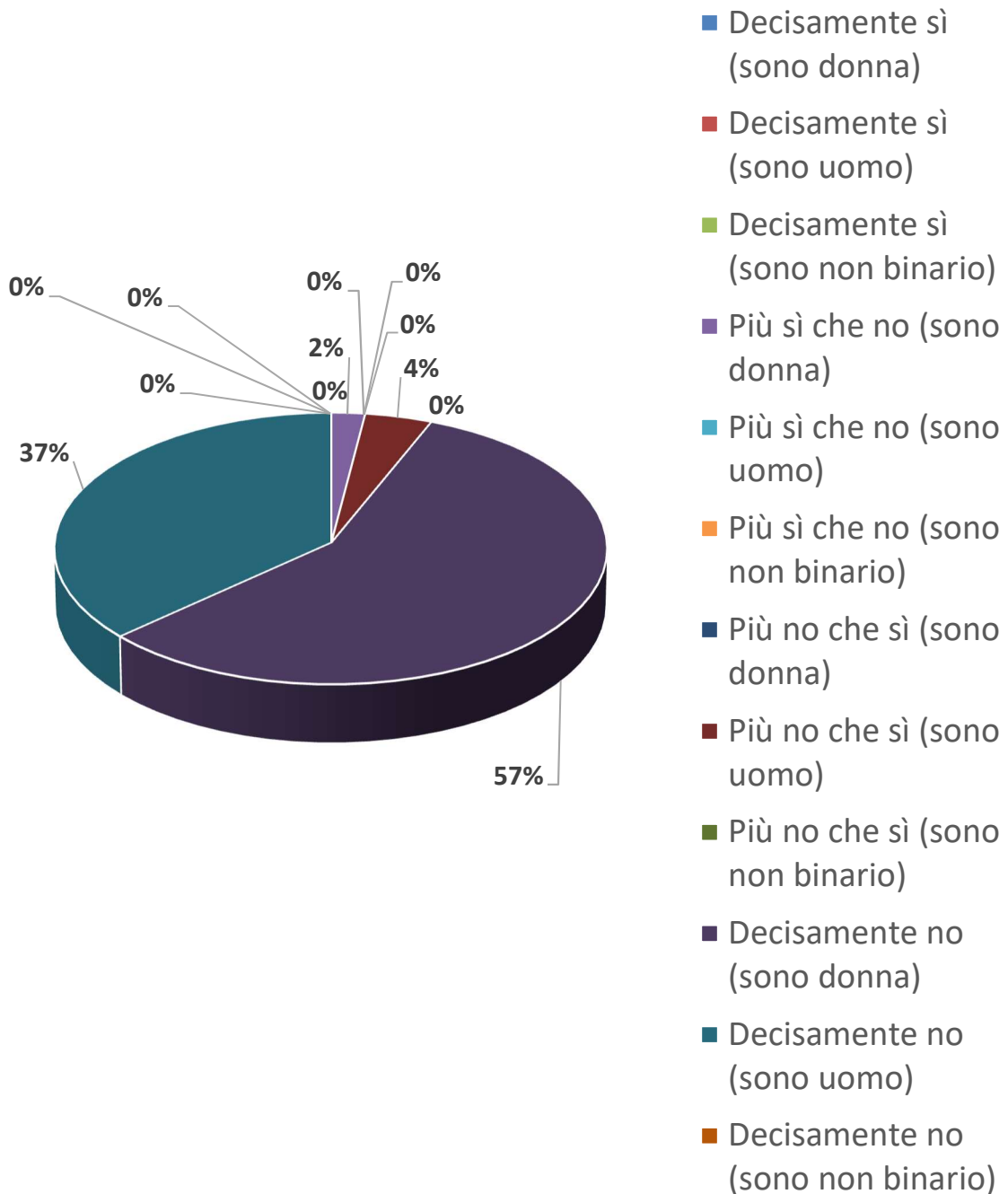
16) Se la risposta alla domanda 15 è decisamente sì, più sì che no, più no che sì, si invita a specificare in questo spazio il contesto e/o la situazione e a considerare seriamente la possibilità di rivolgersi alla Consigliera di fiducia (recapiti di riferimento alla fine del questionario)

SEZIONE FACOLTATIVA

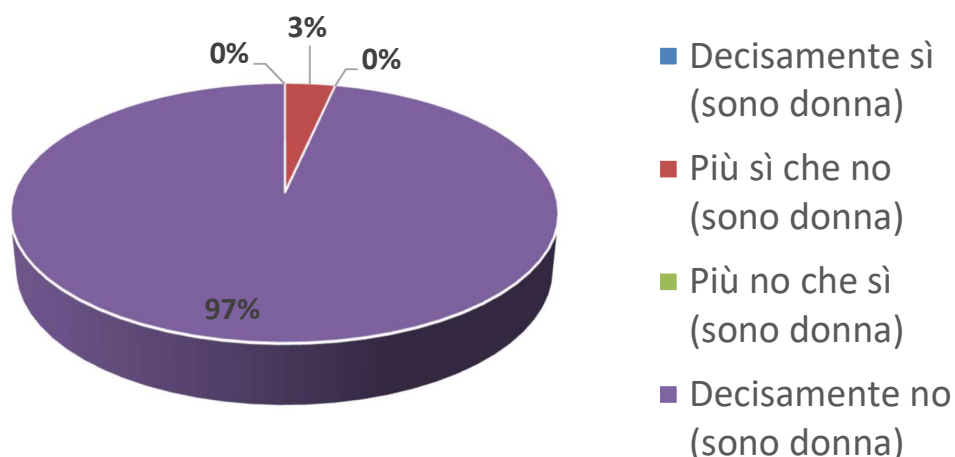
17) Nel periodo gennaio 2023-dicembre 2023, mi è capitato a Unistrasi di essermi sottratta/@/o ad una forma di molestia e di dover subire successivamente, da parte della stessa persona che mi aveva molestato, una forma di stalking, lavorativo e non (forme di controllo esasperato sul luogo di lavoro; forme di controllo esasperato tramite imposizione di orari e tempi di consegna arbitrari e non giustificati da reali necessità; forme di controllo esasperato tramite numero incongruo di mail e infine di telefonate, spesso in orari e giorni non lavorativi)

49 compilazioni

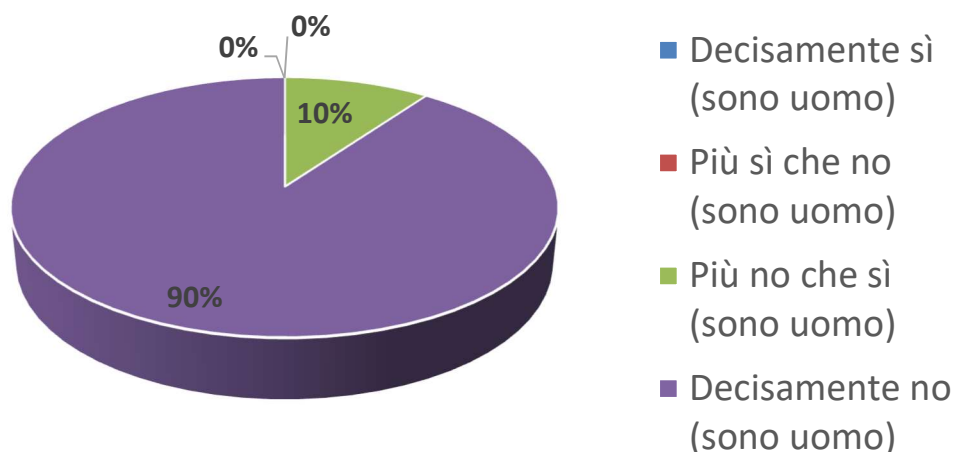
Decisamente sì (sono donna)	0	0%
Decisamente sì (sono uomo)	0	0%
Decisamente sì (sono non binario)	0	0%
Più sì che no (sono donna)	1	2%
Più sì che no (sono uomo)	0	0%
Più sì che no (sono non binario)	0	0%
Più no che sì (sono donna)	0	0%
Più no che sì (sono uomo)	2	4%
Più no che sì (sono non binario)	0	0%
Decisamente no (sono donna)	28	57%
Decisamente no (sono uomo)	18	37%
Decisamente no (sono non binario)	0	0%



DOMANDA 17 (SONO DONNA)



DOMANDA 17 (SONO UOMO)



DOMANDA 17 (SONO NON BINARIO)

Grafico non presente in quanto nessun destinatari* ha indicato tale preferenza*

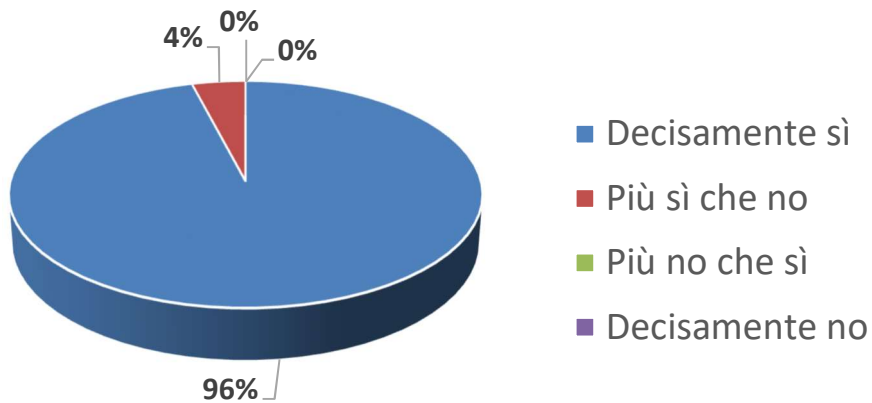
18) Se la risposta alla domanda 17 è decisamente sì, più sì che no, più no che sì, si invita a specificare in questo spazio il contesto e/o la situazione e a considerare seriamente la possibilità di rivolgersi alla Consigliera di fiducia (recapiti di riferimento alla fine del questionario)

SEZIONE FACOLTATIVA

19) Sul mio luogo di lavoro è rispettato il divieto di fumare

49 compilazioni

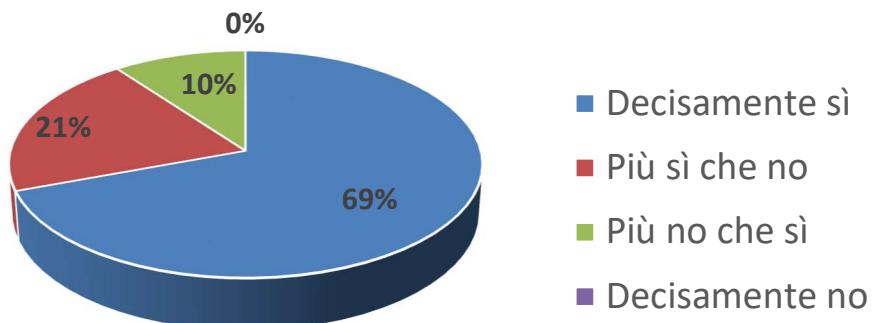
Decisamente sì	47	96%
Più sì che no	2	4%
Più no che sì	0	0%
Decisamente no	0	0%



20) Ho la possibilità di effettuare pause

49 compilazioni

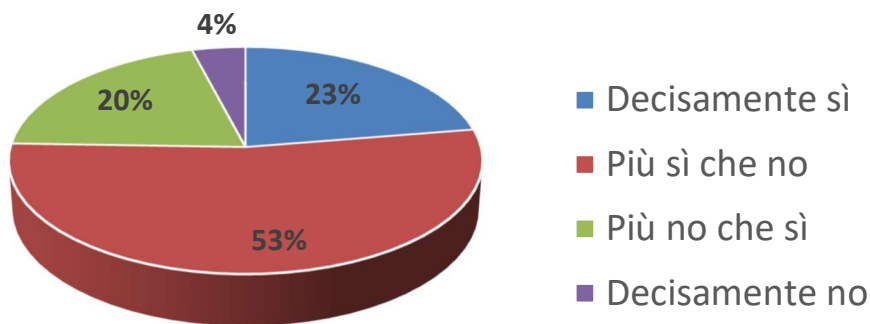
Decisamente sì	34	69%
Più sì che no	10	21%
Più no che sì	5	10%
Decisamente no	0	0%



21) Posso svolgere il mio lavoro con ritmi sostenibili

49 compilazioni

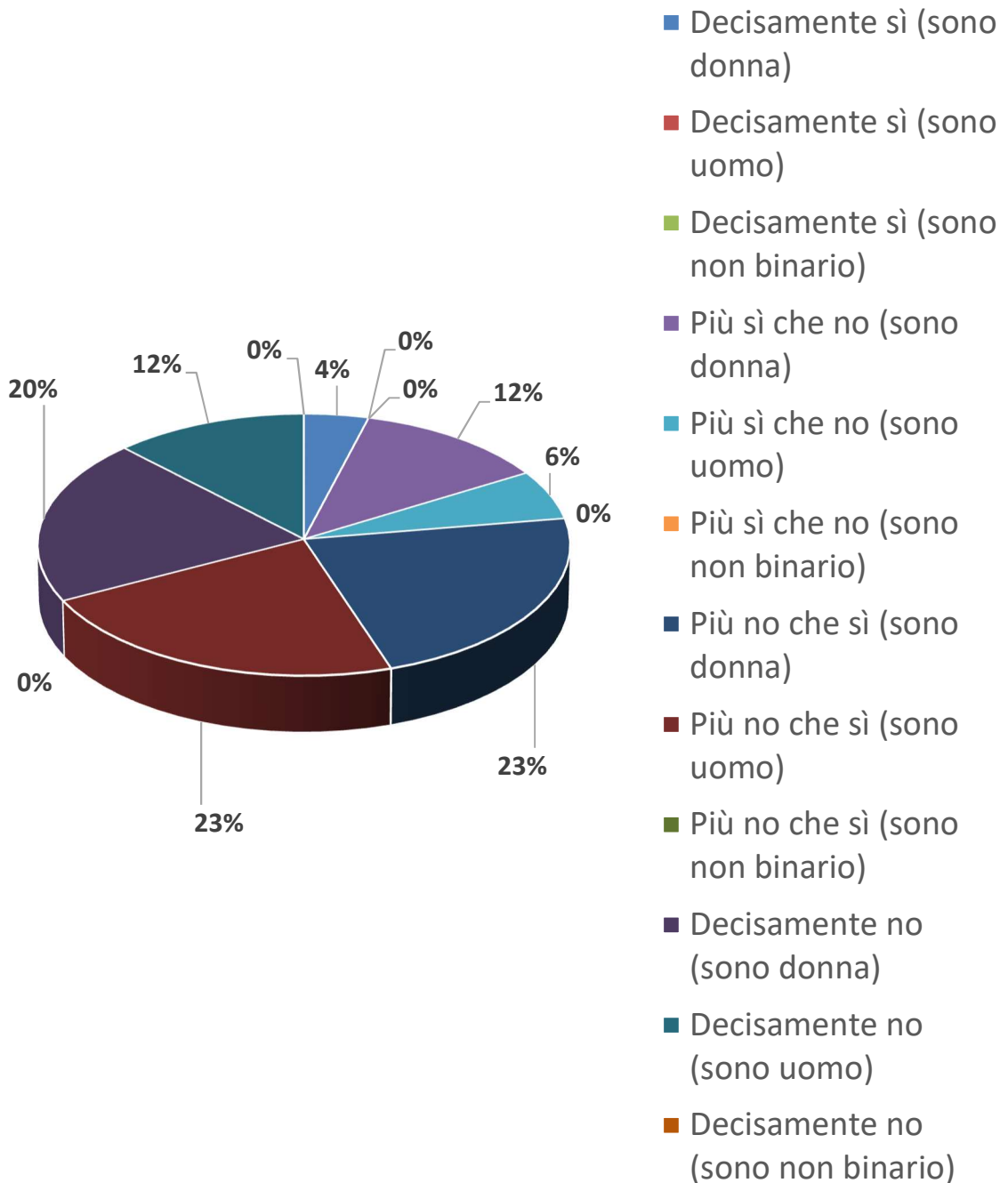
Decisamente sì	11	23%
Più sì che no	26	53%
Più no che sì	10	20%
Decisamente no	2	4%



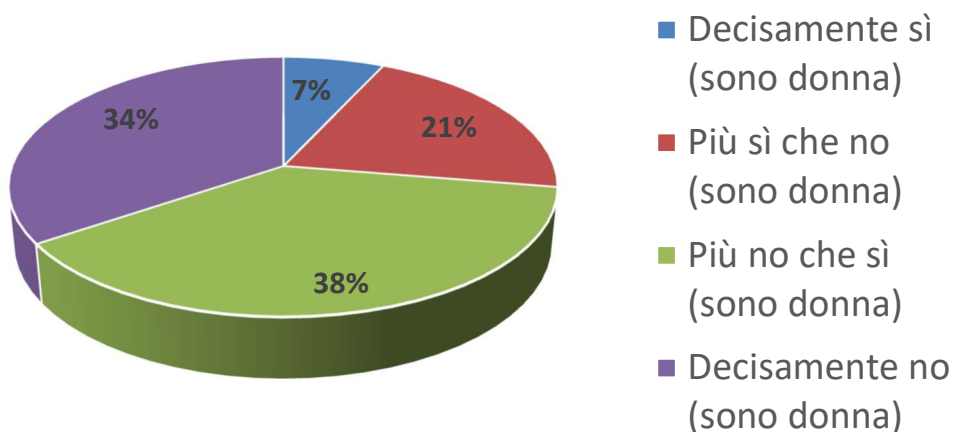
22) Avverto sensazioni di malessere o disturbi legati allo svolgimento del mio lavoro quotidiano (insofferenza, disinteresse, sensazione di inutilità, assenza di iniziativa, nervosismo, senso di depressione, insonnia, ansia, ecc.)

49 compilazioni

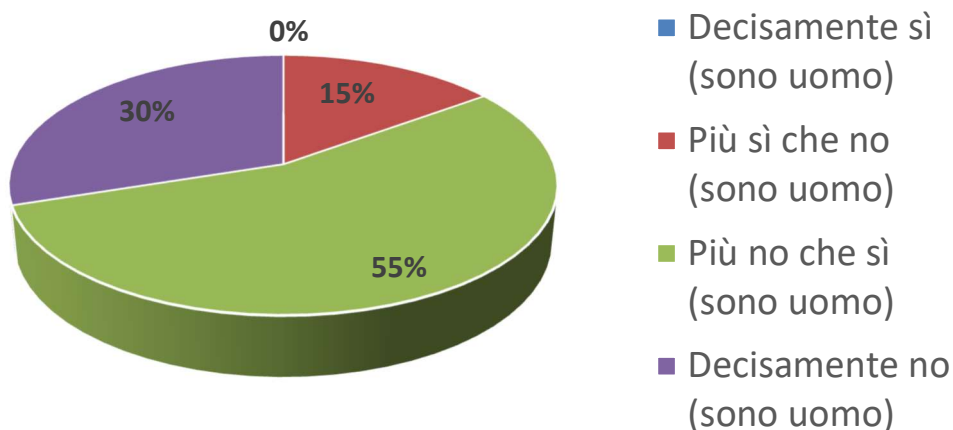
Decisamente sì (sono donna)	2	4%
Decisamente sì (sono uomo)	0	0%
Decisamente sì (sono non binario)	0	0%
Più sì che no (sono donna)	6	12%
Più sì che no (sono uomo)	3	6%
Più sì che no (sono non binario)	0	0%
Più no che sì (sono donna)	11	23%
Più no che sì (sono uomo)	11	23%
Più no che sì (sono non binario)	0	0%
Decisamente no (sono donna)	10	20%
Decisamente no (sono uomo)	6	12%
Decisamente no (sono non binario)	0	0%



DOMANDA 22 (SONO DONNA)



DOMANDA 22 (SONO UOMO)



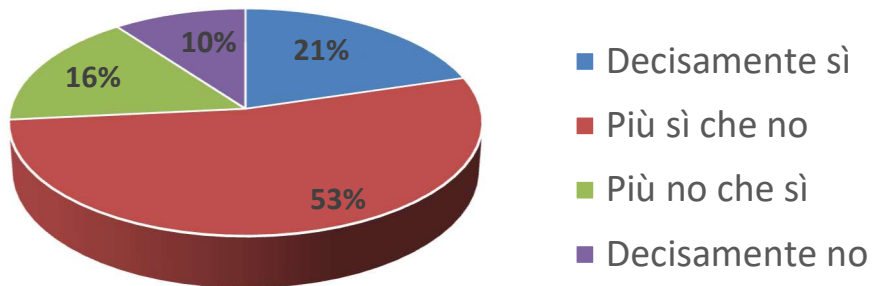
DOMANDA 22 (SONO NON BINARIO)

Grafico non presente in quanto nessun destinatari* ha indicato tale preferenza*

23) Le comunicazioni via mail all'interno dell'Ateneo rispettano le fasce orarie e feriali indicate dal Codice etico e Codice di comportamento (art. 29, comma 2: "Salvo in casi di rara e comprovata urgenza, i messaggi di posta elettronica non devono essere spediti in orari serali e in giorni festivi").

49 compilazioni

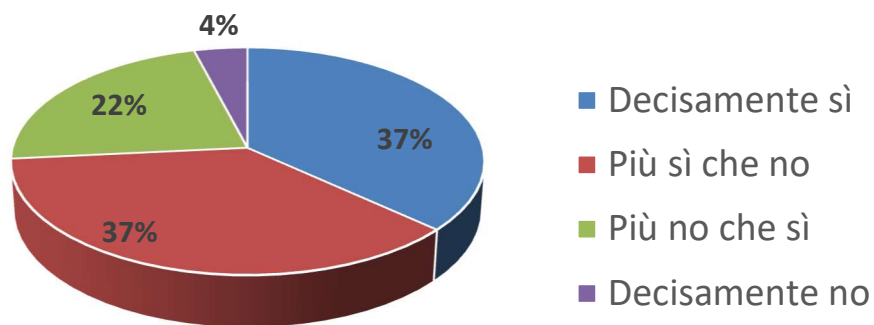
Decisamente sì	10	21%
Più sì che no	26	53%
Più no che sì	8	16%
Decisamente no	5	10%



24) Qualora le comunicazioni via mail all'interno dell'Ateneo avvengano al di fuori delle fasce orarie e feriali indicate dal Codice etico e Codice di comportamento (art.29, comma 2), penso che ciò sia dovuto a casi di comprovata urgenza e di dichiarata disponibilità

49 compilazioni

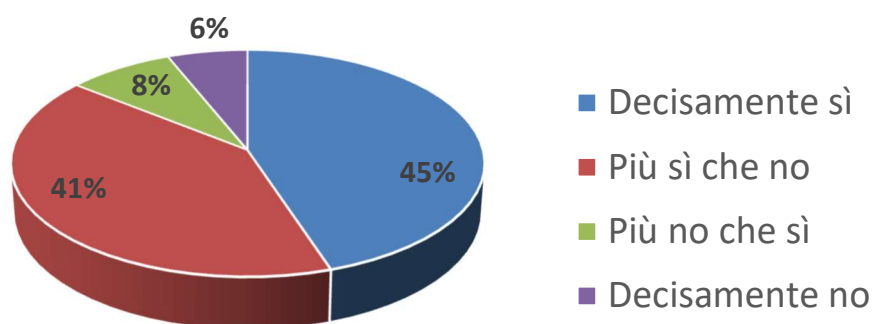
Decisamente sì	18	37%
Più sì che no	18	37%
Più no che sì	11	22%
Decisamente no	2	4%



25) Qualora la comunicazione di lavoro via mail all'interno dell'Ateneo (indicata come assolutamente preferenziale dal Codice etico e Codice di comportamento: art. 29, commi 2 e 3) sia sostituita da comunicazioni telefoniche o tramite whatsapp, penso che ciò sia dovuto a casi di comprovata urgenza e di dichiarata disponibilità

49 compilazioni

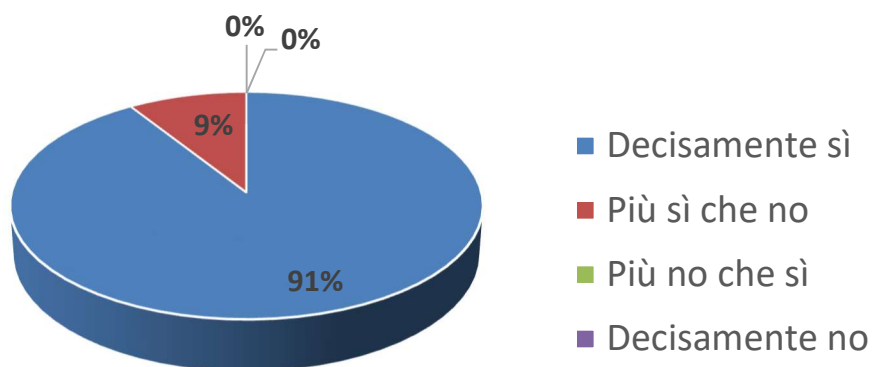
Decisamente sì	22	45%
Più sì che no	20	41%
Più no che sì	4	8%
Decisamente no	3	6%



26) Sono trattata/@/o correttamente e con rispetto in relazione alla mia appartenenza sindacale (se applicabile, altrimenti non rispondere e continuare)

22 compilazioni

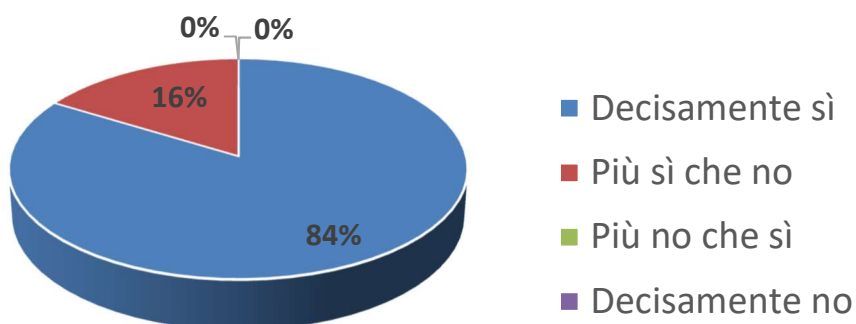
Decisamente sì	20	91%
Più sì che no	2	9%
Più no che sì	0	0%
Decisamente no	0	0%



27) Sono trattata/@/o correttamente e con rispetto in relazione al mio orientamento politico

49 compilazioni

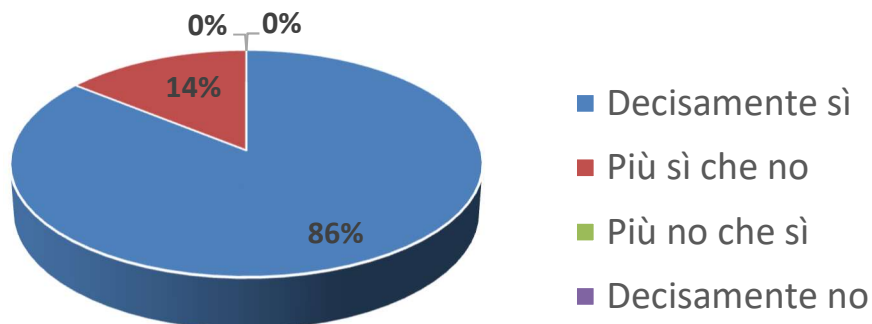
Decisamente sì	41	84%
Più sì che no	8	16%
Più no che sì	0	0%
Decisamente no	0	0%



28) Sono trattata/@/o correttamente e con rispetto in relazione alla mia nazionalità e/o alla mia regione e/o alla mia appartenenza culturale e/o alla mia appartenenza religiosa

49 compilazioni

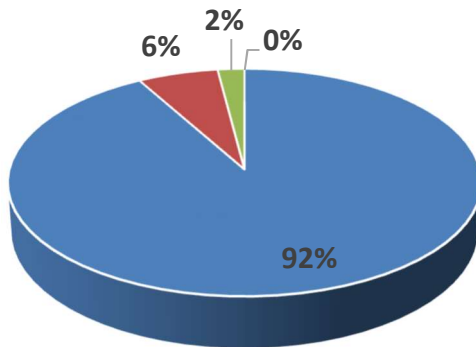
Decisamente sì	42	86%
Più sì che no	7	14%
Più no che sì	0	0%
Decisamente no	0	0%



29) Sono trattata/@/o correttamente e con rispetto in relazione alla mia identità di genere

49 compilazioni

Decisamente sì	45	92%
Più sì che no	3	6%
Più no che sì	1	2%
Decisamente no	0	0%

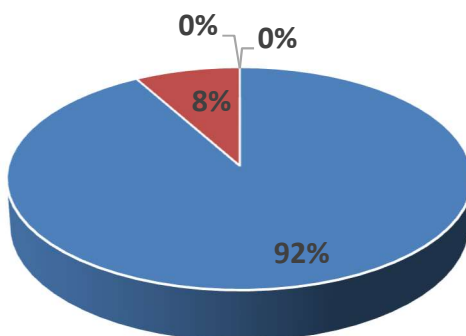


- Decisamente sì
- Più sì che no
- Più no che sì
- Decisamente no

30) Sono trattata/@/o correttamente e con rispetto in relazione al mio orientamento sessuale

49 compilazioni

Decisamente sì	45	92%
Più sì che no	4	8%
Più no che sì	0	0%
Decisamente no	0	0%

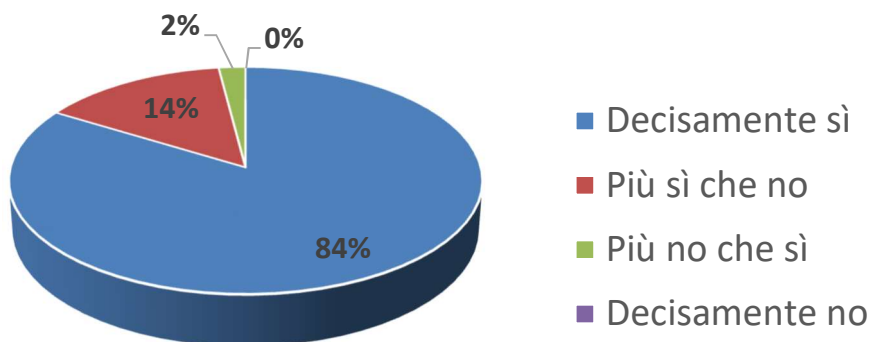


- Decisamente sì
- Più sì che no
- Più no che sì
- Decisamente no

31) Sono trattata/@/o correttamente e con rispetto in relazione alla mia lingua e al mio dialetto

49 compilazioni

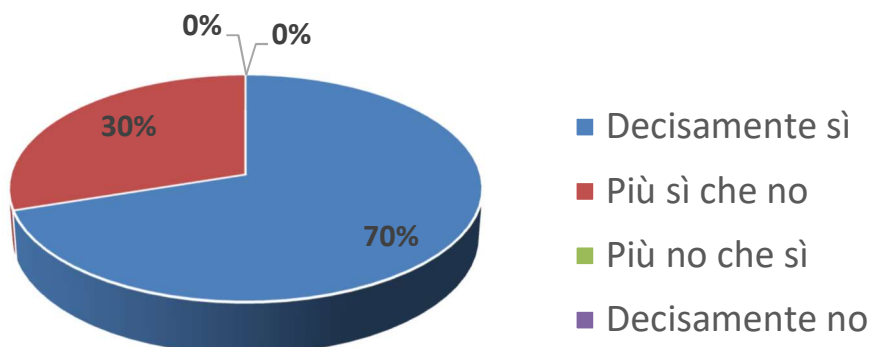
Decisamente sì	41	84%
Più sì che no	7	14%
Più no che sì	1	2%
Decisamente no	0	0%



32) Sono trattata/@/o correttamente e con rispetto in relazione alla mia disabilità (se applicabile, altrimenti non rispondere e continuare)

10 compilazioni

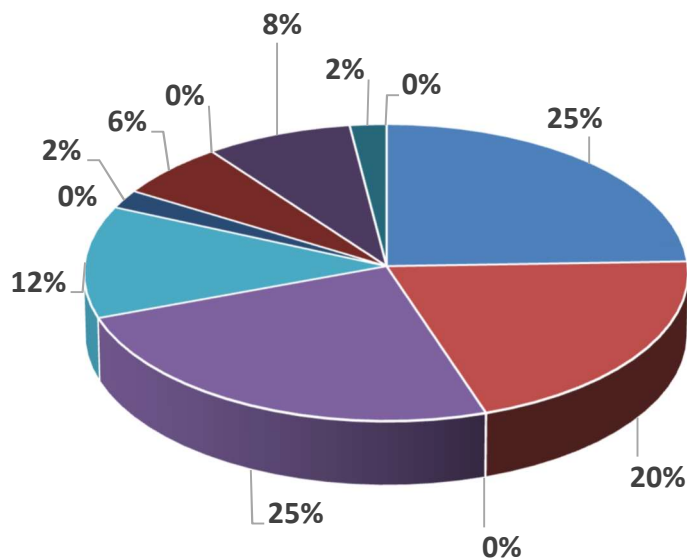
Decisamente sì	7	70%
Più sì che no	3	30%
Più no che sì	0	0%
Decisamente no	0	0%



33) Il mio Ateneo mette in campo interventi tesi a supportare i diritti alla maternità

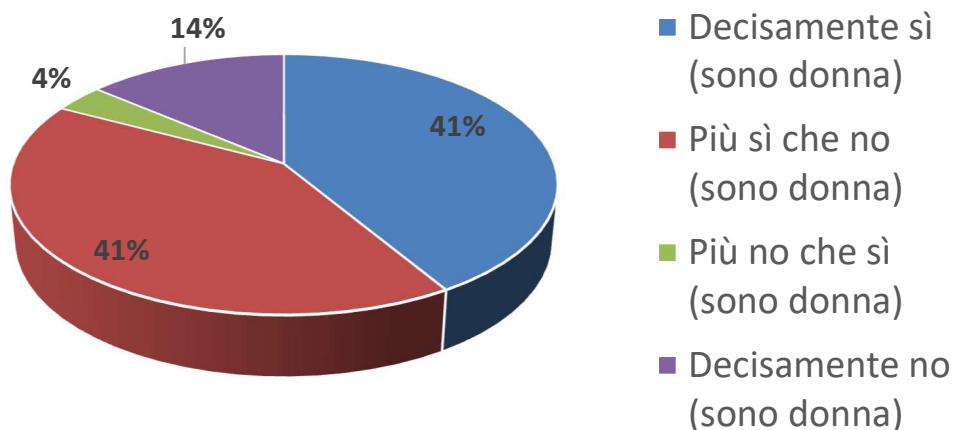
49 compilazioni

Decisamente sì (sono donna)	12	25%
Decisamente sì (sono uomo)	10	20%
Decisamente sì (sono non binario)	0	0%
Più sì che no (sono donna)	12	25%
Più sì che no (sono uomo)	6	12%
Più sì che no (sono non binario)	0	0%
Più no che sì (sono donna)	1	2%
Più no che sì (sono uomo)	3	6%
Più no che sì (sono non binario)	0	0%
Decisamente no (sono donna)	4	8%
Decisamente no (sono uomo)	1	2%
Decisamente no (sono non binario)	0	0%

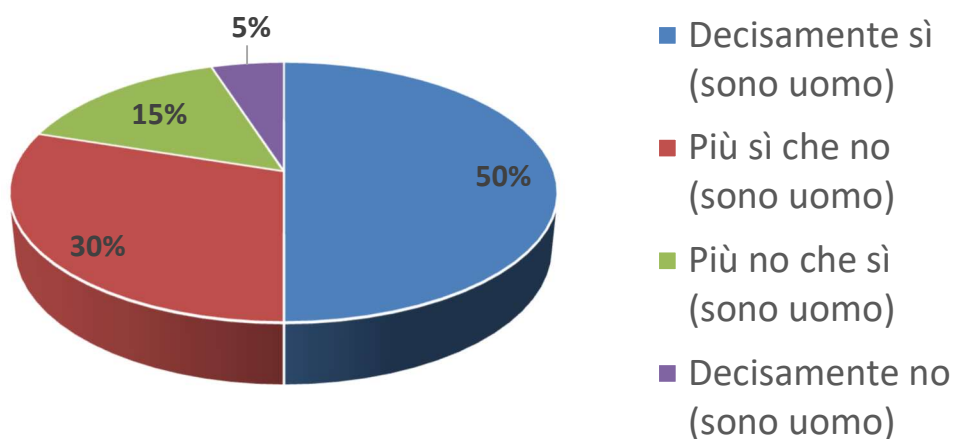


- Decisamente sì (sono donna)
- Decisamente sì (sono uomo)
- Decisamente sì (sono non binario)
- Più sì che no (sono donna)
- Più sì che no (sono uomo)
- Più sì che no (sono non binario)
- Più no che sì (sono donna)
- Più no che sì (sono uomo)
- Più no che sì (sono non binario)
- Decisamente no (sono donna)
- Decisamente no (sono uomo)
- Decisamente no (sono non binario)

DOMANDA 33 (SONO DONNA)



DOMANDA 33 (SONO UOMO)



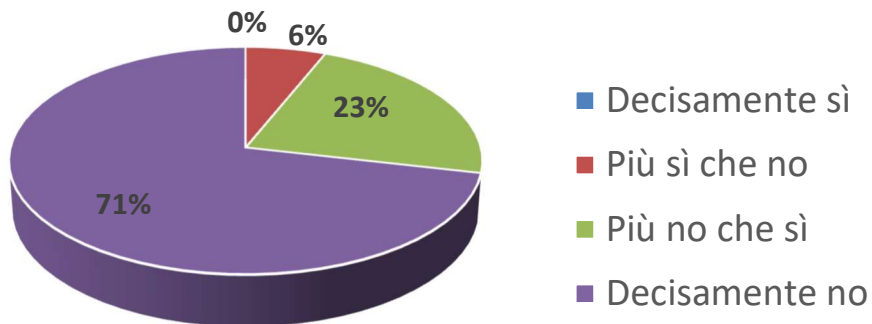
DOMANDA 33 (SONO NON BINARIO)

Grafico non presente in quanto nessun destinatari* ha indicato tale preferenza*

34) La mia età costituisce un ostacolo alla mia valorizzazione sul lavoro

49 compilazioni

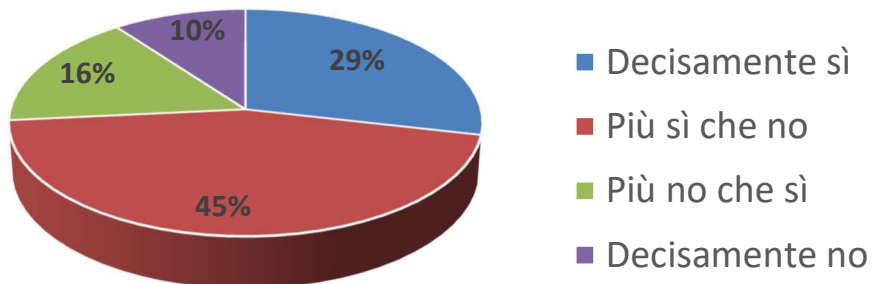
Decisamente sì	0	0%
Più sì che no	3	6%
Più no che sì	11	23%
Decisamente no	35	71%



35) Nel mio Ateneo il percorso di sviluppo professionale di ciascuno è ben delineato e chiaro

49 compilazioni

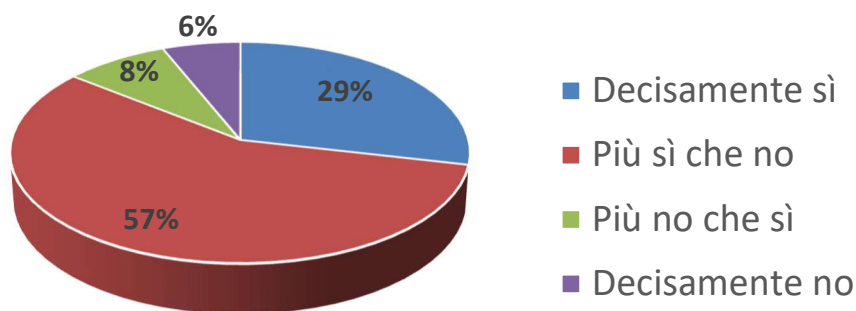
Decisamente sì	14	29%
Più sì che no	22	45%
Più no che sì	8	16%
Decisamente no	5	10%



36) Ritengo che le possibilità reali di fare carriera nel mio Ateneo siano legate al merito

49 compilazioni

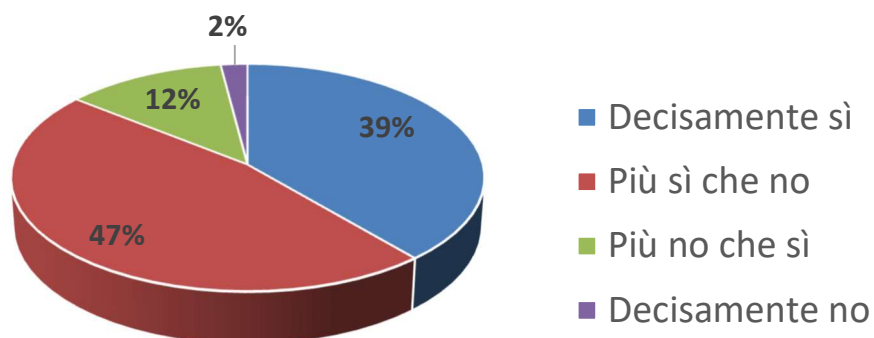
Decisamente sì	14	29%
Più sì che no	28	57%
Più no che sì	4	8%
Decisamente no	3	6%



37) Il mio Ateneo dà la possibilità di sviluppare capacità e attitudini degli individui in relazione ai requisiti richiesti dai diversi ruoli

49 compilazioni

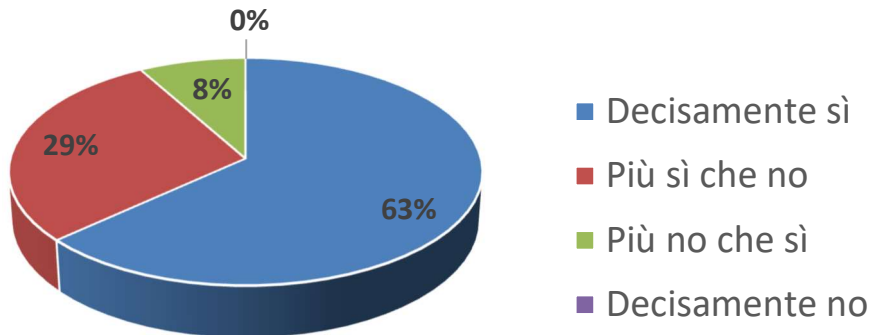
Decisamente sì	19	39%
Più sì che no	23	47%
Più no che sì	6	12%
Decisamente no	1	2%



38) Il ruolo da me attualmente svolto è adeguato al mio profilo professionale

49 compilazioni

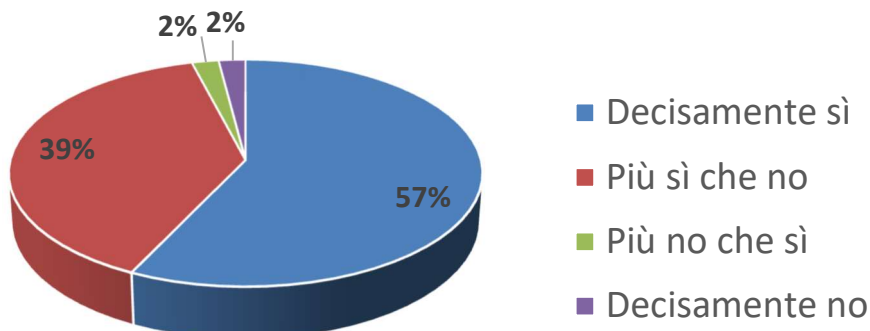
Decisamente sì	31	63%
Più sì che no	14	29%
Più no che sì	4	8%
Decisamente no	0	0%



39) Sono soddisfatta/@/o del mio percorso professionale all'interno dell'Ateneo

49 compilazioni

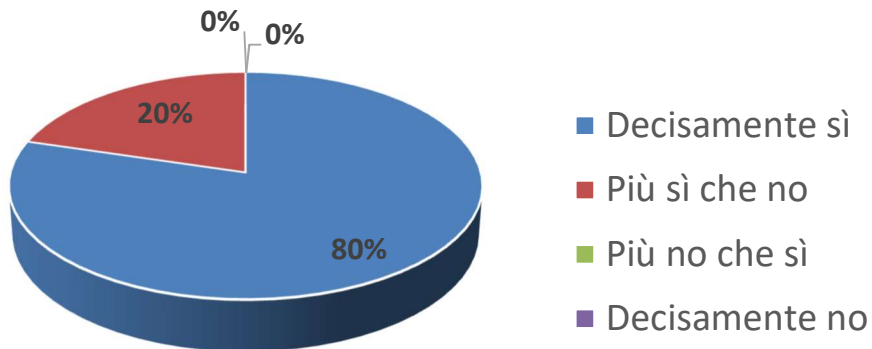
Decisamente sì	28	57%
Più sì che no	19	39%
Più no che sì	1	2%
Decisamente no	1	2%



40) Conosco gli obiettivi del mio lavoro

49 compilazioni

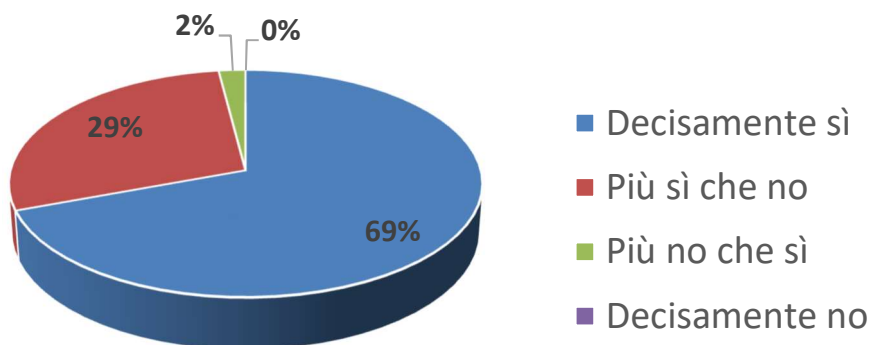
Decisamente sì	39	80%
Più sì che no	10	20%
Più no che sì	0	0%
Decisamente no	0	0%



41) Ho le competenze necessarie per svolgere il mio lavoro

49 compilazioni

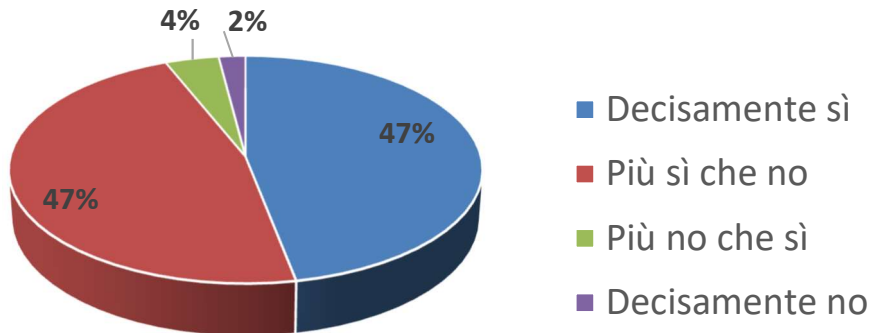
Decisamente sì	34	69%
Più sì che no	14	29%
Più no che sì	1	2%
Decisamente no	0	0%



42) Ho le risorse e gli strumenti necessari per svolgere il mio lavoro

49 compilazioni

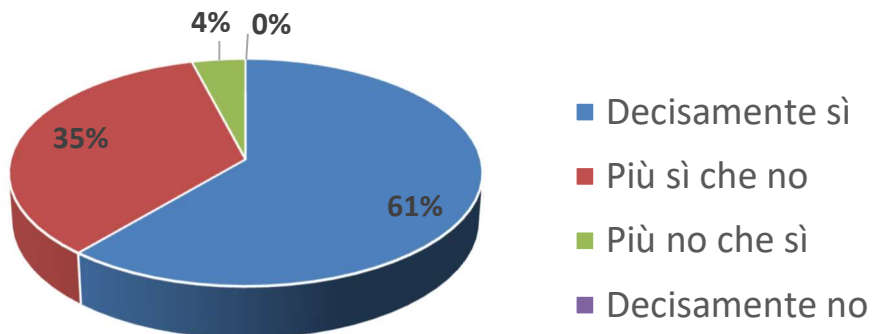
Decisamente sì	23	47%
Più sì che no	23	47%
Più no che sì	2	4%
Decisamente no	1	2%



43) Ho un adeguato livello di autonomia nello svolgimento del mio lavoro

49 compilazioni

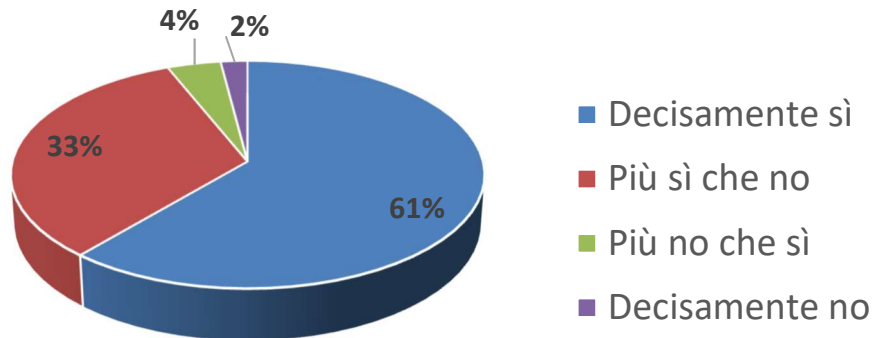
Decisamente sì	30	61%
Più sì che no	17	35%
Più no che sì	2	4%
Decisamente no	0	0%



44) Il mio lavoro mi dà un senso di realizzazione personale

49 compilazioni

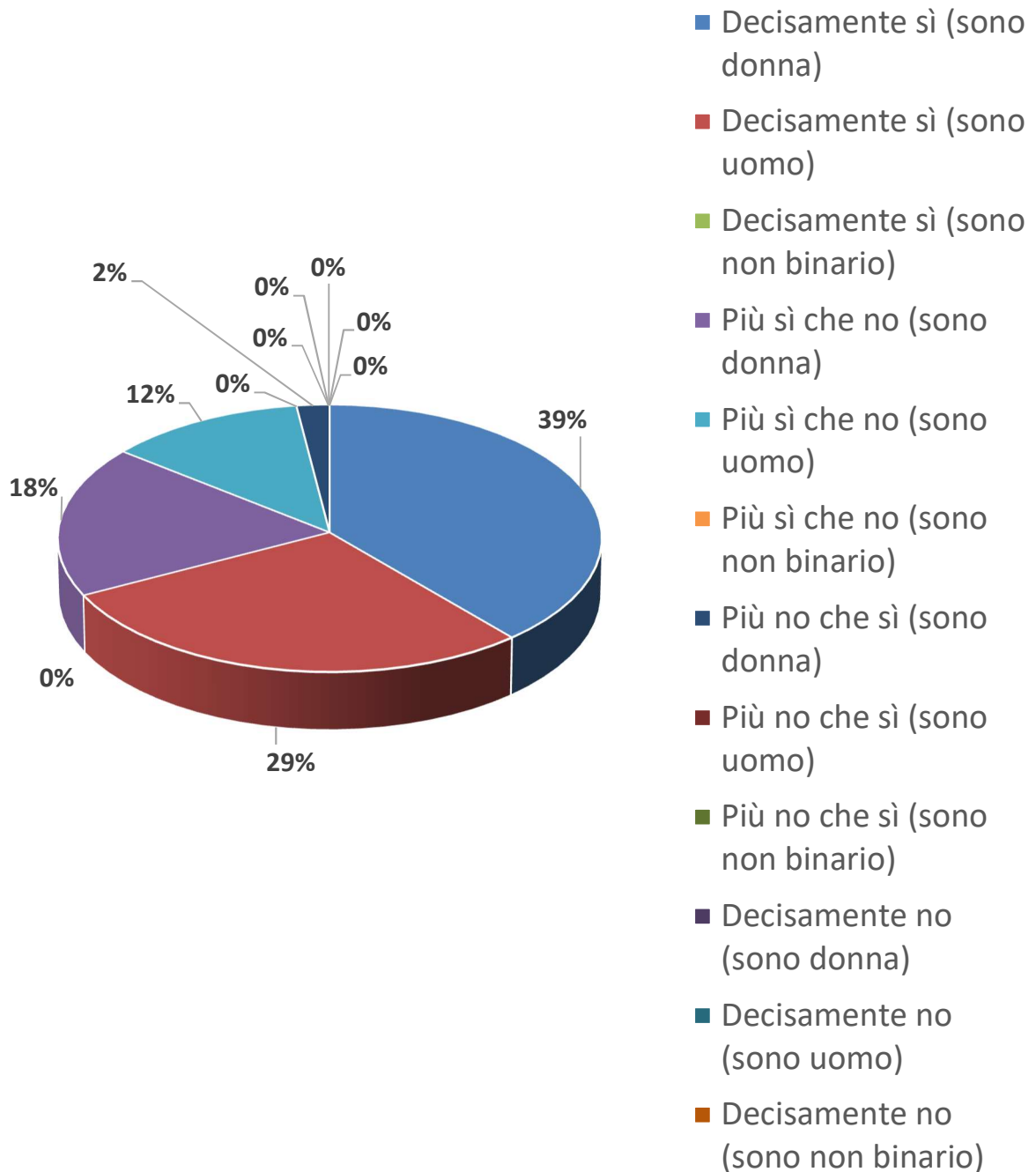
Decisamente sì	30	61%
Più sì che no	16	33%
Più no che sì	2	4%
Decisamente no	1	2%



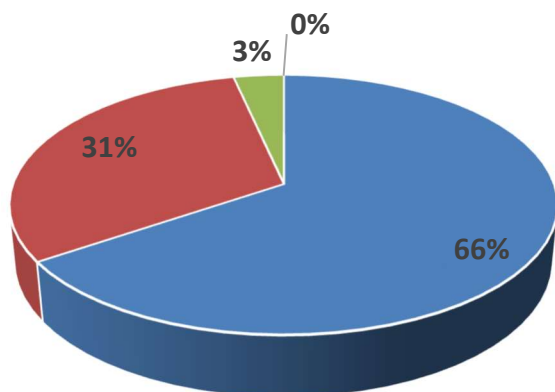
45) L'equilibrio tra i miei impegni mi consente la necessaria partecipazione ad almeno una missione annuale al di fuori dell'Ateneo per convegni

49 compilazioni

Decisamente sì (sono donna)	19	39%
Decisamente sì (sono uomo)	14	29%
Decisamente sì (sono non binario)	0	0%
Più sì che no (sono donna)	9	18%
Più sì che no (sono uomo)	6	12%
Più sì che no (sono non binario)	0	0%
Più no che sì (sono donna)	1	2%
Più no che sì (sono uomo)	0	0%
Più no che sì (sono non binario)	0	0%
Decisamente no (sono donna)	0	0%
Decisamente no (sono uomo)	0	0%
Decisamente no (sono non binario)	0	0%

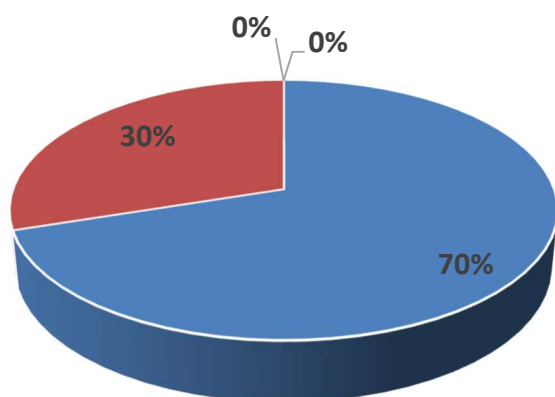


DOMANDA 45 (SONO DONNA)



- Decisamente sì (sono donna)
- Più sì che no (sono donna)
- Più no che sì (sono donna)
- Decisamente no (sono donna)

DOMANDA 45 (SONO UOMO)



- Decisamente sì (sono uomo)
- Più sì che no (sono uomo)
- Più no che sì (sono uomo)
- Decisamente no (sono uomo)

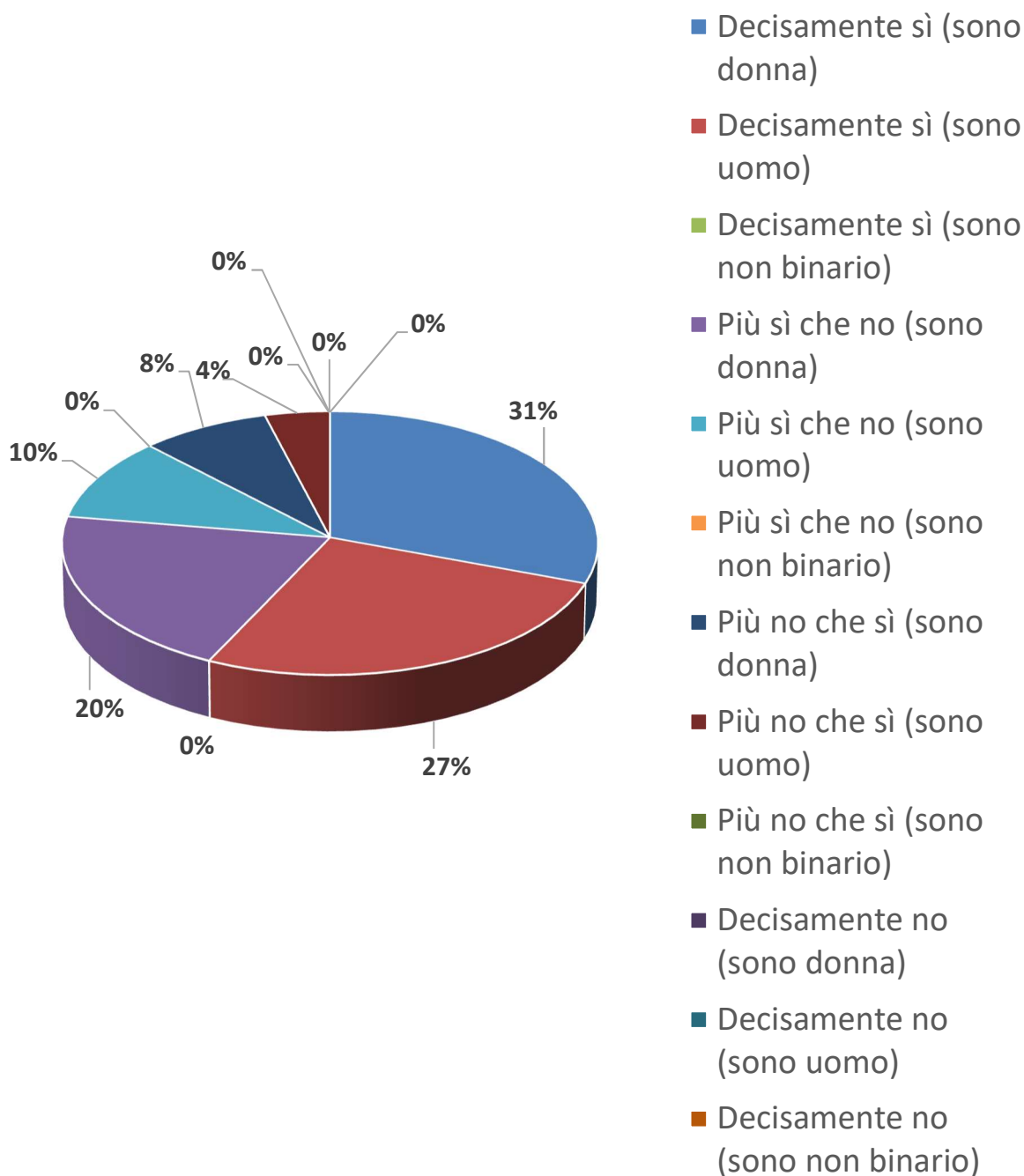
DOMANDA 45 (SONO NON BINARIO)

Grafico non presente in quanto nessun destinatari* ha indicato tale preferenza*

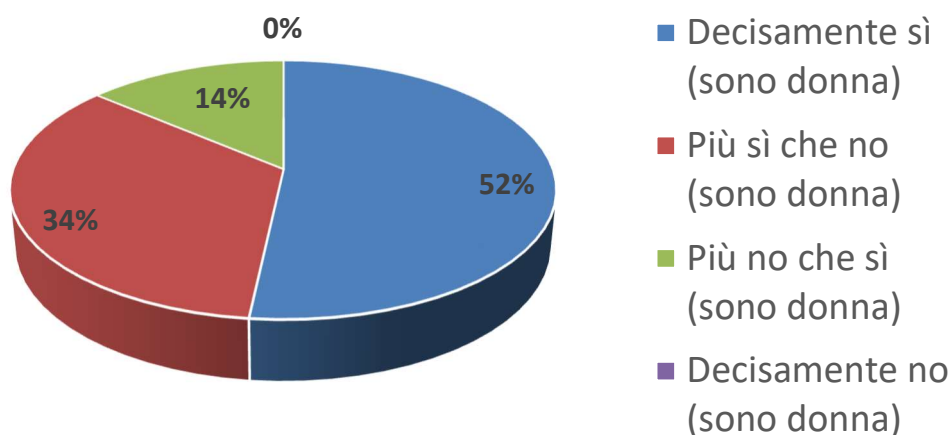
46) L'equilibrio tra i miei impegni mi consente la necessaria partecipazione ad una missione annuale al di fuori dell'Ateneo per elaborazione di progetti e partecipazione a centri di ricerca

49 compilazioni

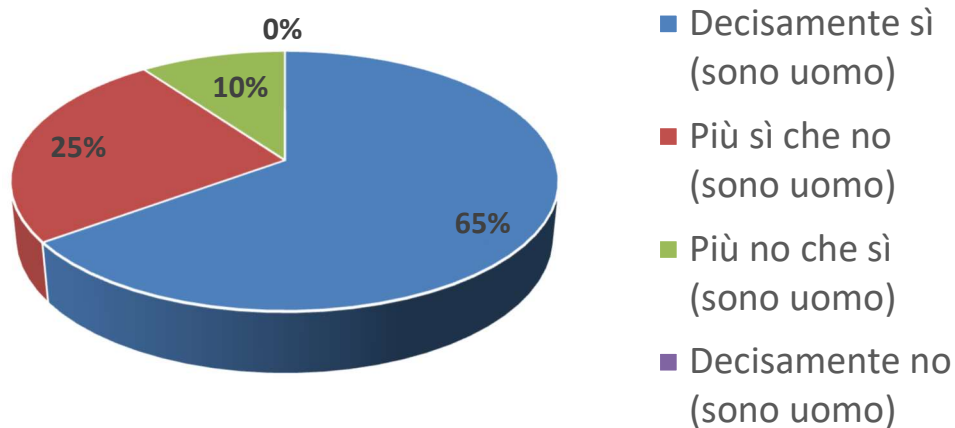
Decisamente sì (sono donna)	15	31%
Decisamente sì (sono uomo)	13	27%
Decisamente sì (sono non binario)	0	0%
Più sì che no (sono donna)	10	20%
Più sì che no (sono uomo)	5	10%
Più sì che no (sono non binario)	0	0%
Più no che sì (sono donna)	4	8%
Più no che sì (sono uomo)	2	4%
Più no che sì (sono non binario)	0	0%
Decisamente no (sono donna)	0	0%
Decisamente no (sono uomo)	0	0%
Decisamente no (sono non binario)	0	0%



DOMANDA 46 (SONO DONNA)



DOMANDA 46 (SONO UOMO)



DOMANDA 46 (SONO NON BINARIO)

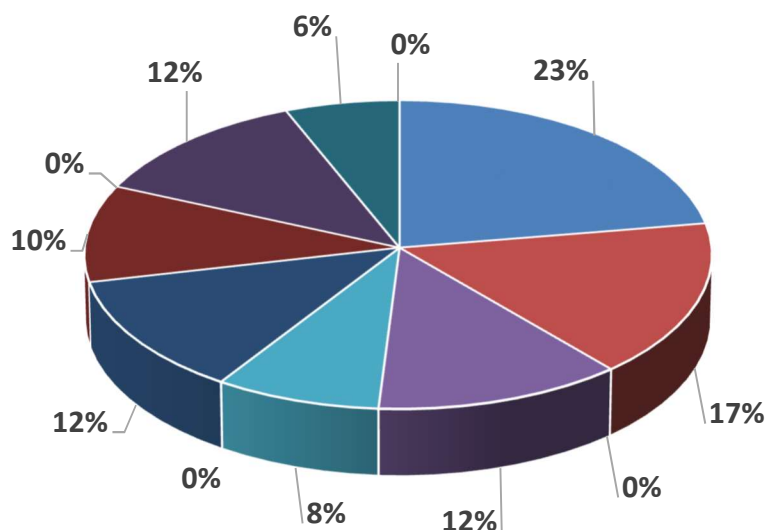
Grafico non presente in quanto nessun destinatari* ha indicato tale preferenza*

47) L'equilibrio tra i miei impegni mi consente di partecipare ad una missione

Erasmus ogni due o tre anni

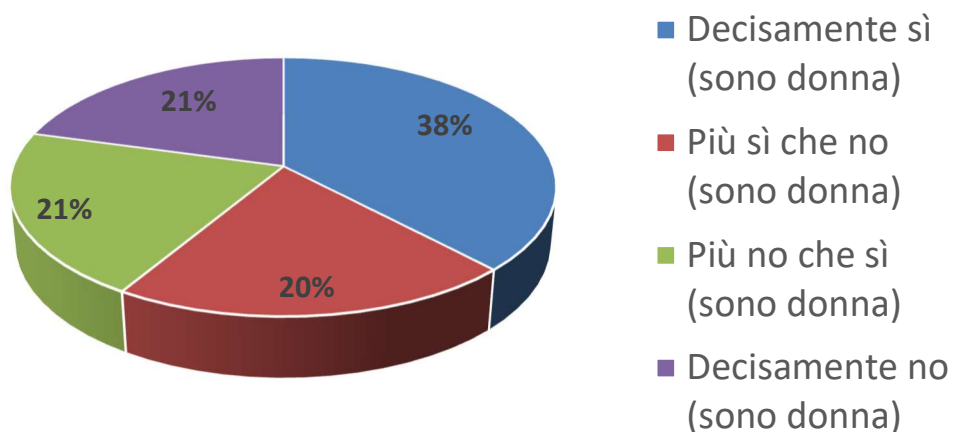
49 compilazioni

Decisamente sì (sono donna)	11	23%
Decisamente sì (sono uomo)	8	17%
Decisamente sì (sono non binario)	0	0%
Più sì che no (sono donna)	6	12%
Più sì che no (sono uomo)	4	8%
Più sì che no (sono non binario)	0	0%
Più no che sì (sono donna)	6	12%
Più no che sì (sono uomo)	5	10%
Più no che sì (sono non binario)	0	0%
Decisamente no (sono donna)	6	12%
Decisamente no (sono uomo)	3	6%
Decisamente no (sono non binario)	0	0%

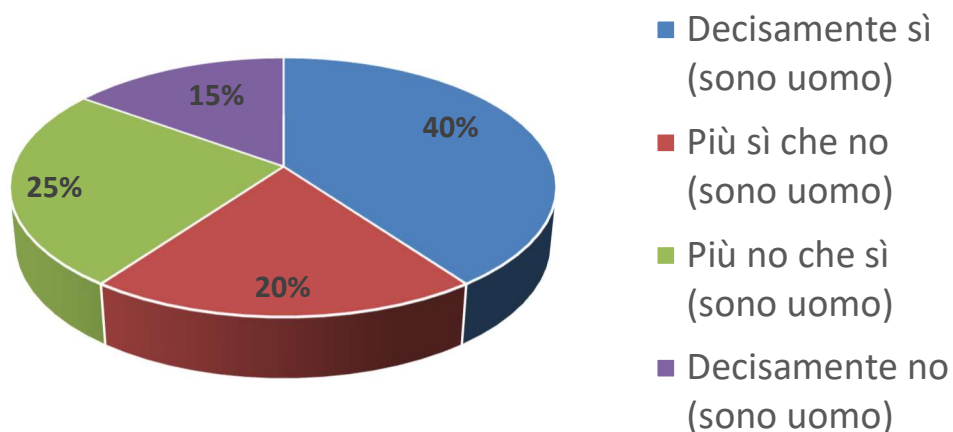


- Decisamente sì (sono donna)
- Decisamente sì (sono uomo)
- Decisamente sì (sono non binario)
- Più sì che no (sono donna)
- Più sì che no (sono uomo)
- Più sì che no (sono non binario)
- Più no che sì (sono donna)
- Più no che sì (sono uomo)
- Più no che sì (sono non binario)
- Decisamente no (sono donna)
- Decisamente no (sono uomo)
- Decisamente no (sono non binario)

DOMANDA 47 (SONO DONNA)



DOMANDA 47 (SONO UOMO)



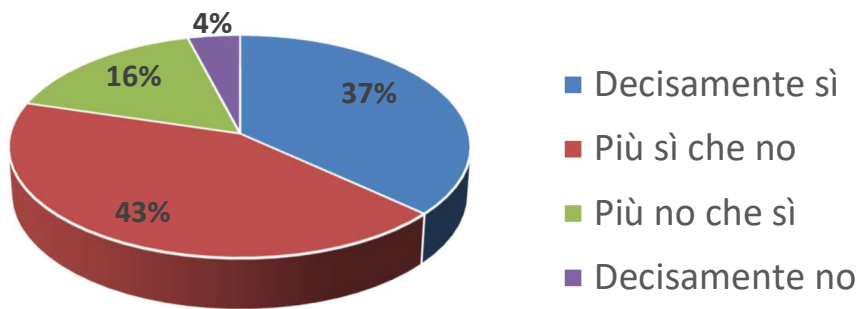
DOMANDA 47 (SONO NON BINARIO)

Grafico non presente in quanto nessun destinatari* ha indicato tale preferenza*

48) Il mio Ateneo investe sulle persone, anche attraverso un'adeguata attività di formazione

49 compilazioni

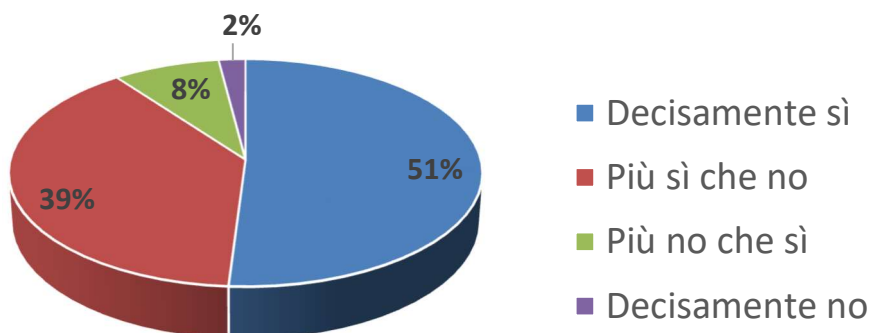
Decisamente sì	18	37%
Più sì che no	21	43%
Più no che sì	8	16%
Decisamente no	2	4%



49) Le regole di comportamento sono definite in modo chiaro

49 compilazioni

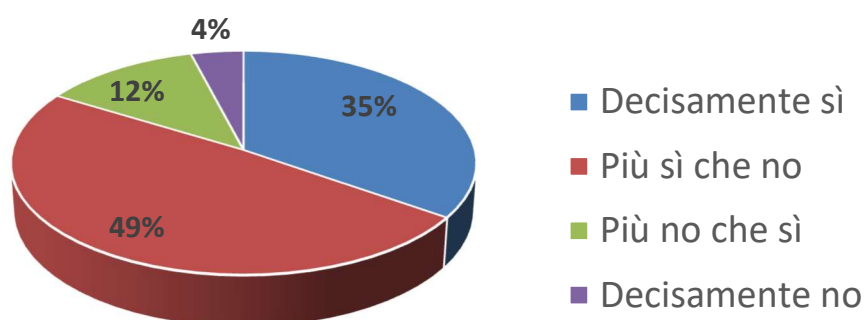
Decisamente sì	25	51%
Più sì che no	19	39%
Più no che sì	4	8%
Decisamente no	1	2%



50) Rilevo che c'è stato un miglioramento in termini di trasparenza dell'organigramma nell'attribuzione delle mansioni e negli strumenti del coordinamento

49 compilazioni

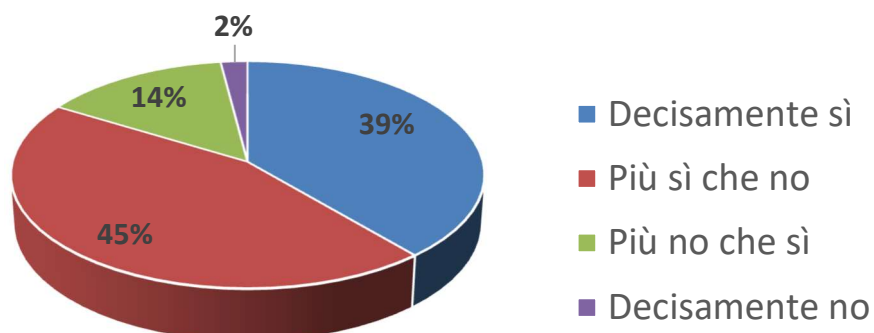
Decisamente sì	17	35%
Più sì che no	24	49%
Più no che sì	6	12%
Decisamente no	2	4%



51) La circolazione delle informazioni all'interno dell'Ateneo è adeguata

49 compilazioni

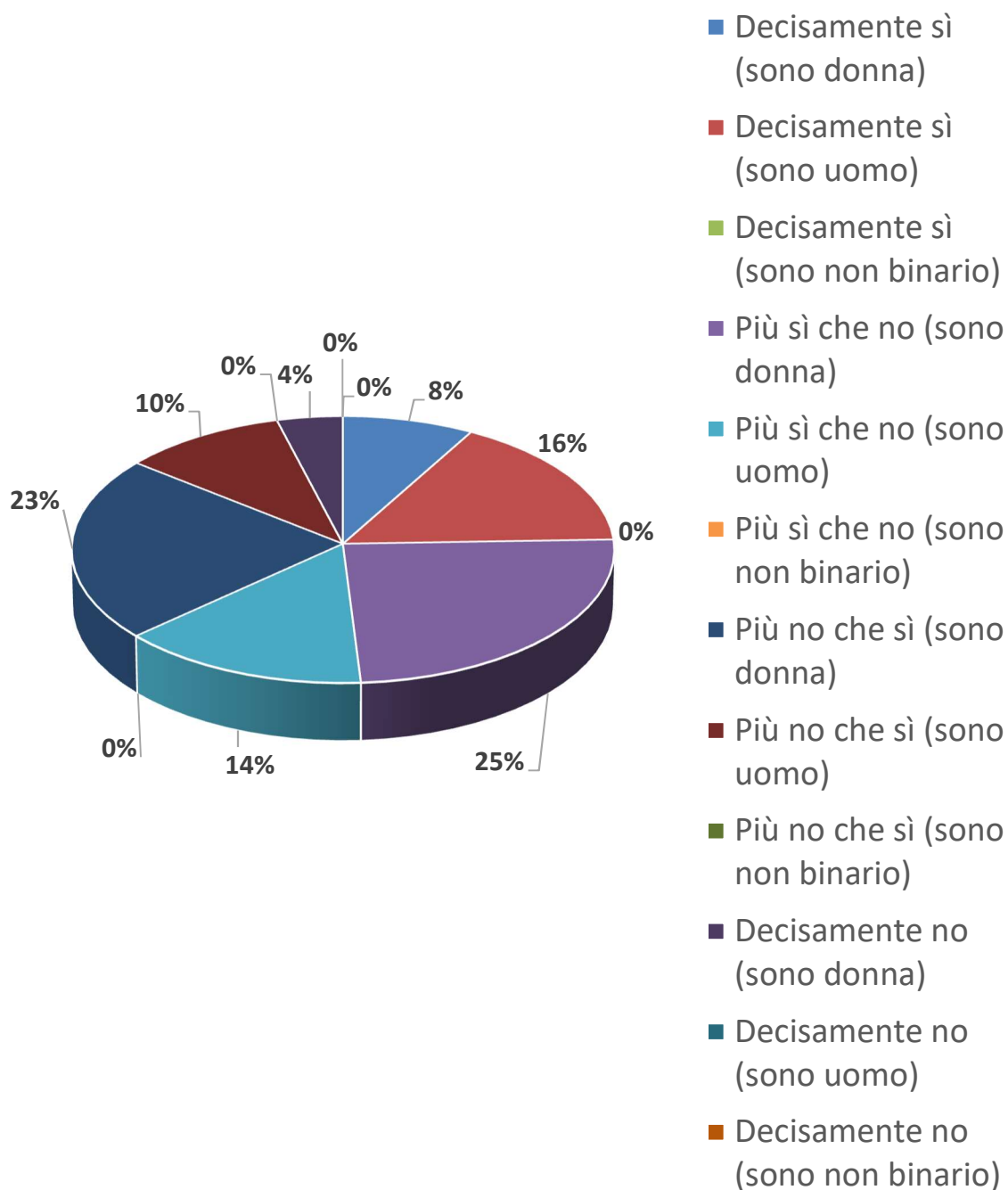
Decisamente sì	19	39%
Più sì che no	22	45%
Più no che sì	7	14%
Decisamente no	1	2%



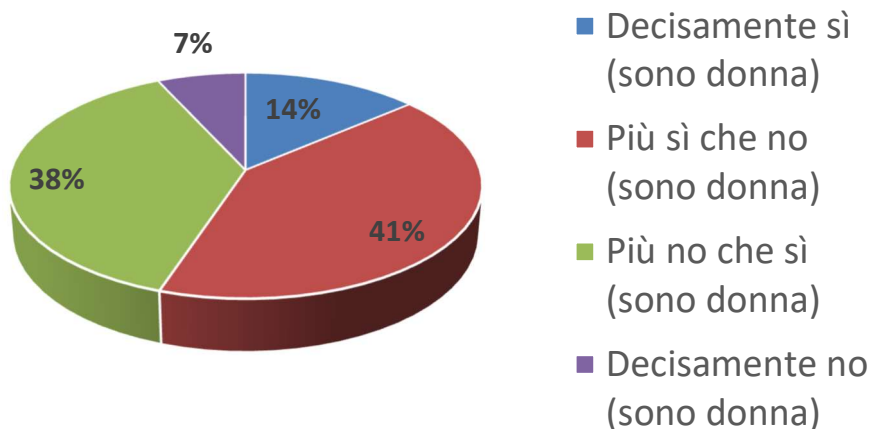
52) Il mio Ateneo promuove azioni a favore della conciliazione dei tempi lavoro e dei tempi di vita

49 compilazioni

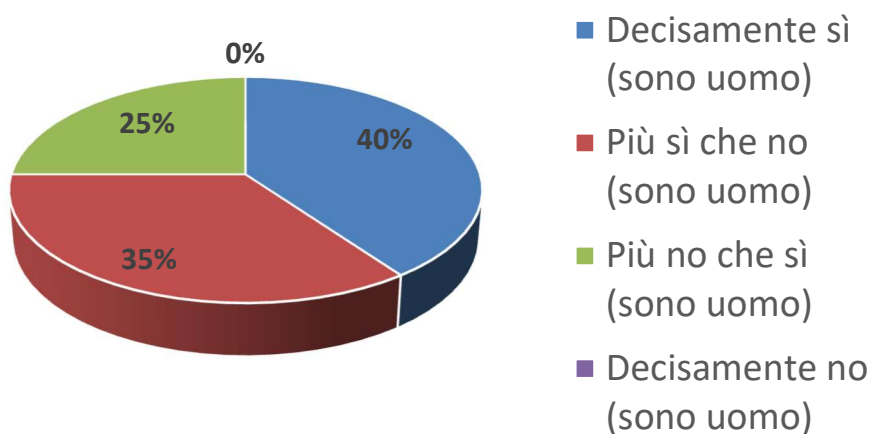
Decisamente sì (sono donna)	4	8%
Decisamente sì (sono uomo)	8	16%
Decisamente sì (sono non binario)	0	0%
Più sì che no (sono donna)	12	25%
Più sì che no (sono uomo)	7	14%
Più sì che no (sono non binario)	0	0%
Più no che sì (sono donna)	11	23%
Più no che sì (sono uomo)	5	10%
Più no che sì (sono non binario)	0	0%
Decisamente no (sono donna)	2	4%
Decisamente no (sono uomo)	0	0%
Decisamente no (sono non binario)	0	0%



DOMANDA 52 (SONO DONNA)



DOMANDA 52 (SONO UOMO)



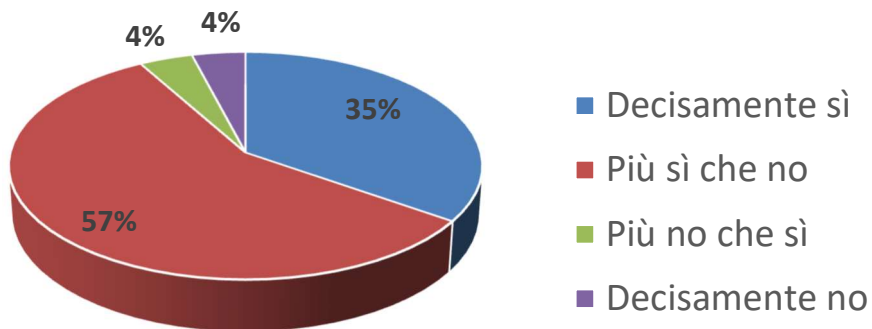
DOMANDA 52 (SONO NON BINARIO)

Grafico non presente in quanto nessun destinatari* ha indicato tale preferenza*

53) Al termine della giornata di lavoro mi sento soddisfatta/@/o

49 compilazioni

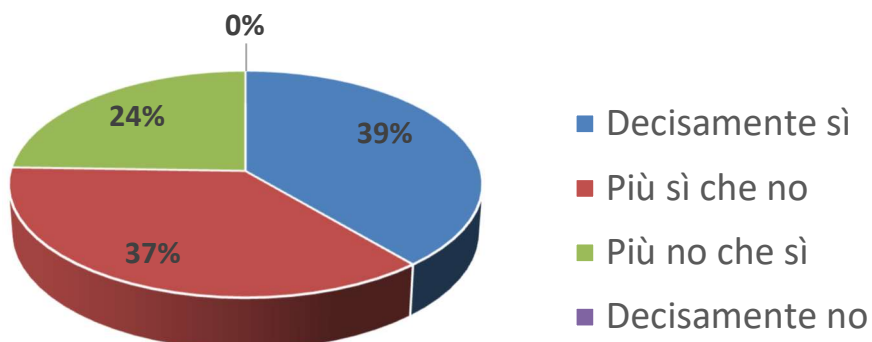
Decisamente sì	17	35%
Più sì che no	28	57%
Più no che sì	2	4%
Decisamente no	2	4%



54) Quando ho bisogno di informazioni so a chi chiederle

49 compilazioni

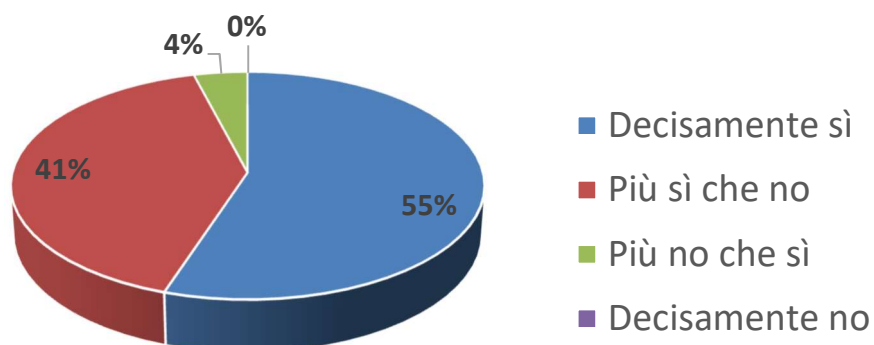
Decisamente sì	19	39%
Più sì che no	18	37%
Più no che sì	12	24%
Decisamente no	0	0%



55) Condivido l'operato e i valori dell'Ateneo

49 compilazioni

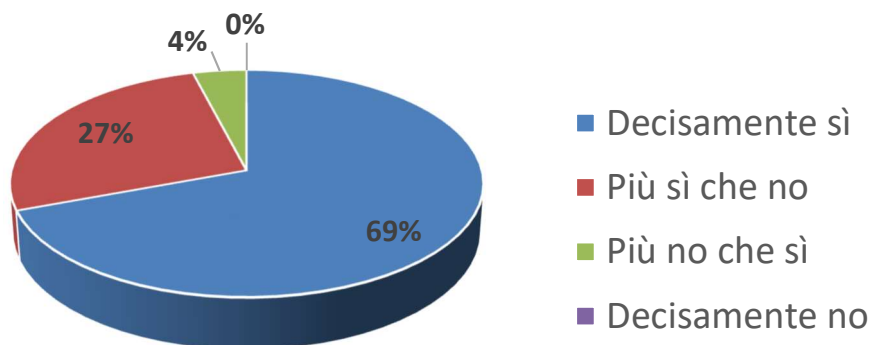
Decisamente sì	27	55%
Più sì che no	20	41%
Più no che sì	2	4%
Decisamente no	0	0%



56) Le relazioni con il personale tecnico amministrativo sono improntate al rispetto e alla collaborazione

49 compilazioni

Decisamente sì	34	69%
Più sì che no	13	27%
Più no che sì	2	4%
Decisamente no	0	0%

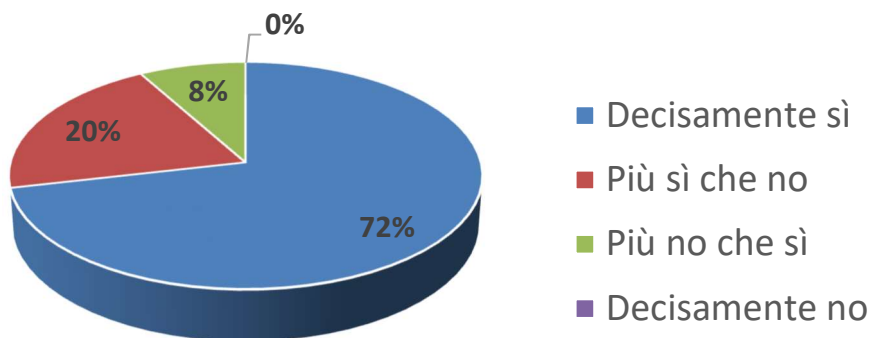


57) Se la risposta alla domanda 56 è decisamente no, più sì che no, più no che sì, si invita a specificare in questo spazio il contesto e/o la situazione e a considerare seriamente la possibilità di rivolgersi alla Consigliera di fiducia (recapiti di riferimento alla fine del questionario)

SEZIONE FACOLTATIVA

58) Sono orgogliosa/@/o quando dico a qualcuno che lavoro nel mio Ateneo
49 compilazioni

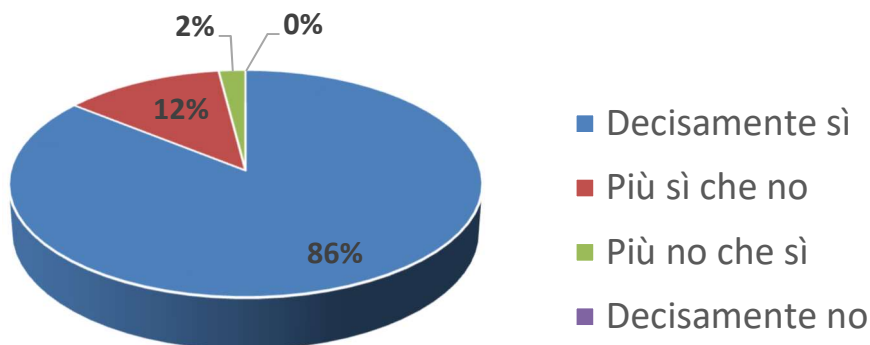
Decisamente sì	35	72%
Più sì che no	10	20%
Più no che sì	4	8%
Decisamente no	0	0%



59) Sono orgogliosa/@/o quando il mio Ateneo raggiunge un buon risultato

49 compilazioni

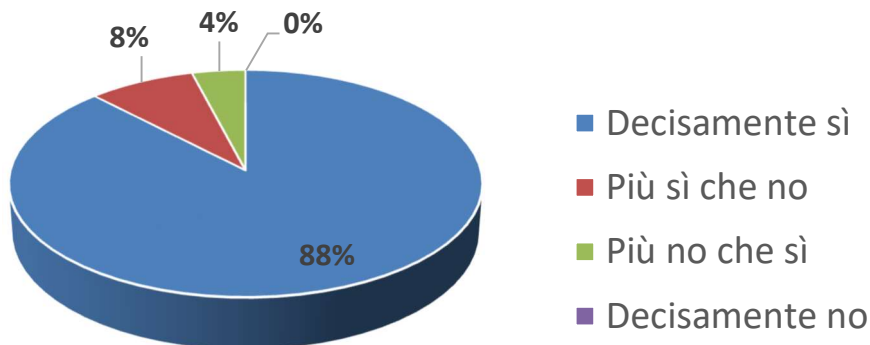
Decisamente sì	42	86%
Più sì che no	6	12%
Più no che sì	1	2%
Decisamente no	0	0%



60) Reputo positivo che il mio Ateneo goda di buona reputazione/prestigio all'esterno dell'istituzione

49 compilazioni

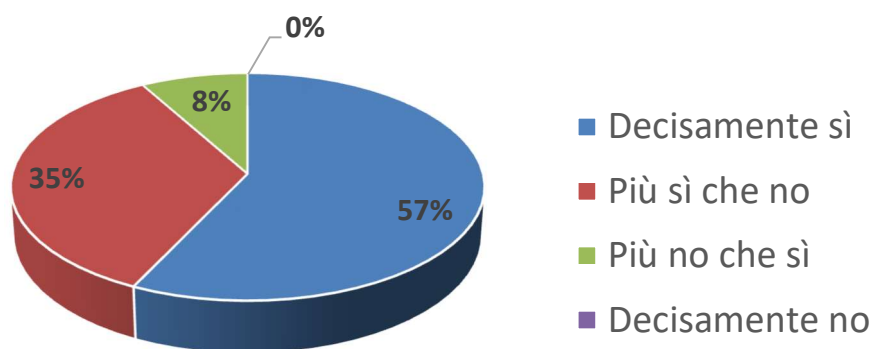
Decisamente sì	43	88%
Più sì che no	4	8%
Più no che sì	2	4%
Decisamente no	0	0%



61) I valori e i comportamenti praticati nel mio Ateneo sono coerenti con i miei valori personali

49 compilazioni

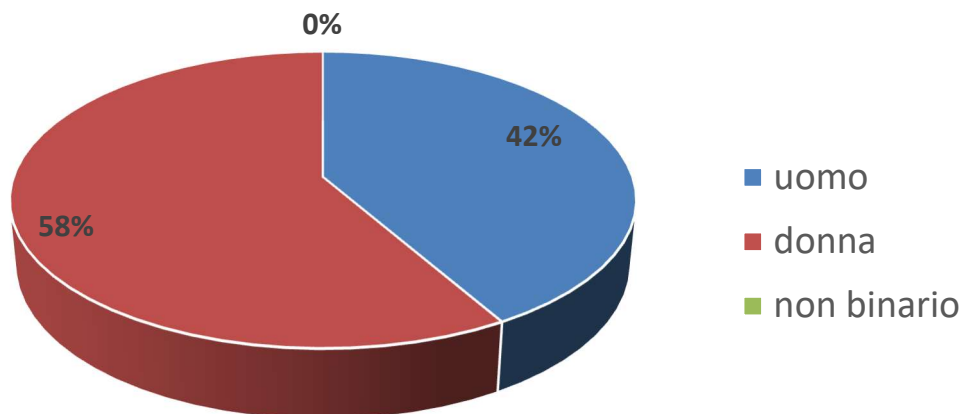
Decisamente sì	28	57%
Più sì che no	17	35%
Più no che sì	4	8%
Decisamente no	0	0%



62) Sono:

48 compilazioni

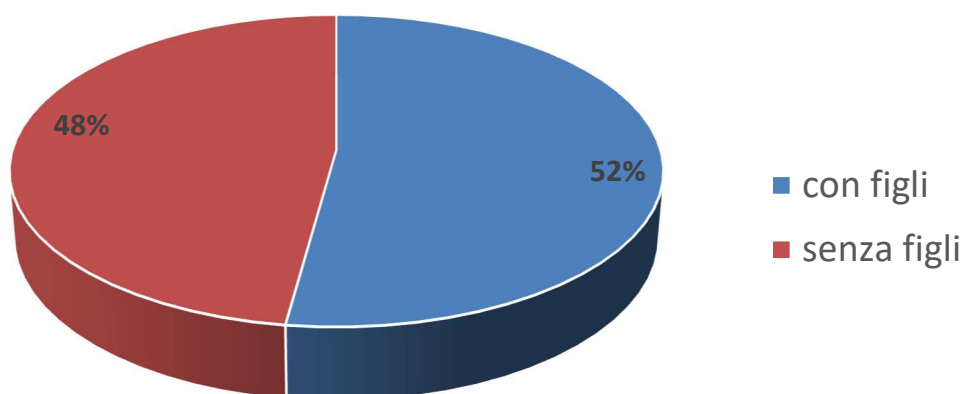
Uomo	20	42%
Donna	28	58%
Non binario	0	0%



63) Sono:

46 Compilazioni

Con figli	24	52%
Senza figli	22	48%

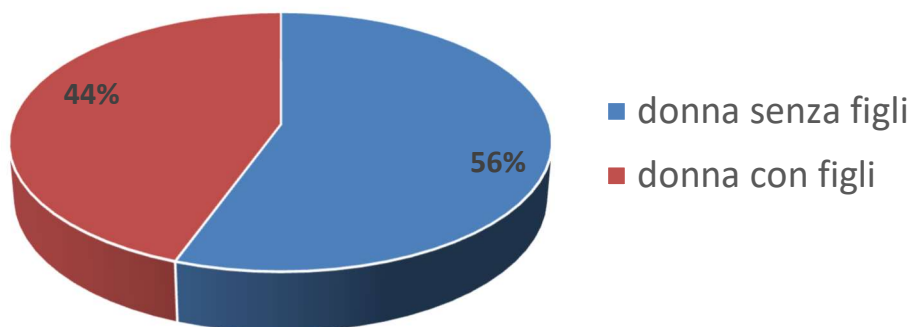


Donne:

Compilazioni 27

Donna senza figli 15 56%

Donna con figli 12 44%

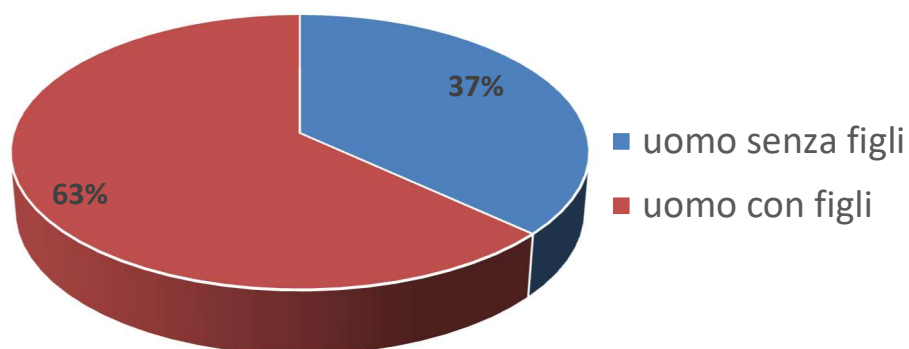


Uomini:

Compilazioni 19

Uomo senza figli 7 37%

Uomo con figli 12 63%



Non binario:

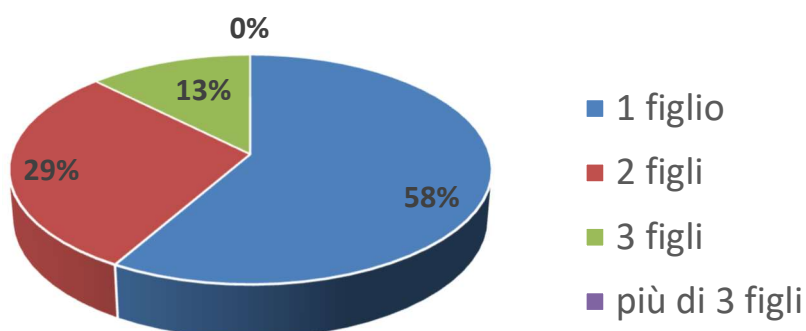
Compilazioni 0

Grafico non presente in quanto nessun destinatari* ha indicato tale preferenza*

64) In caso di risposta positiva alla domanda 63, specificare:

24 Compilazioni

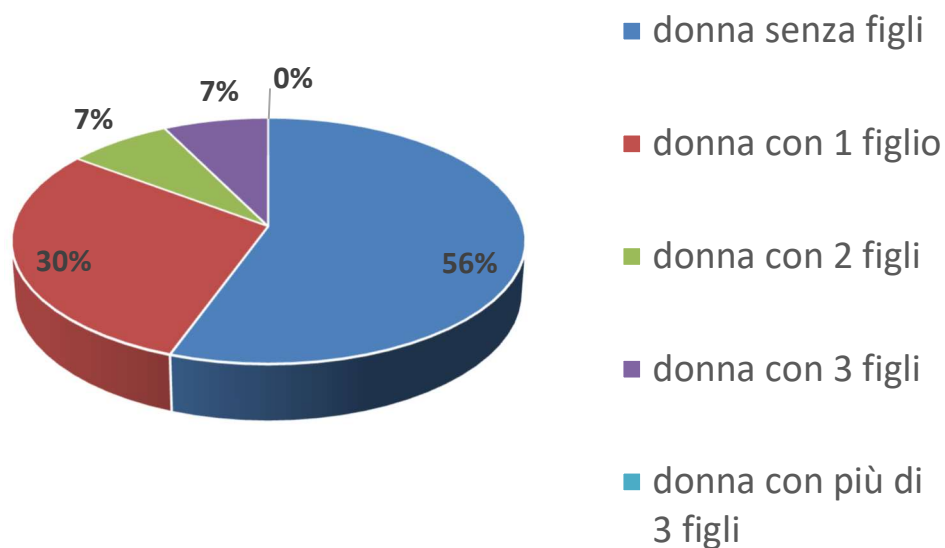
1 figlio	14	58%
2 figli	7	29%
3 figli	3	13%
Più di 3 figli	0	0%



Donne:

Compilazioni 27

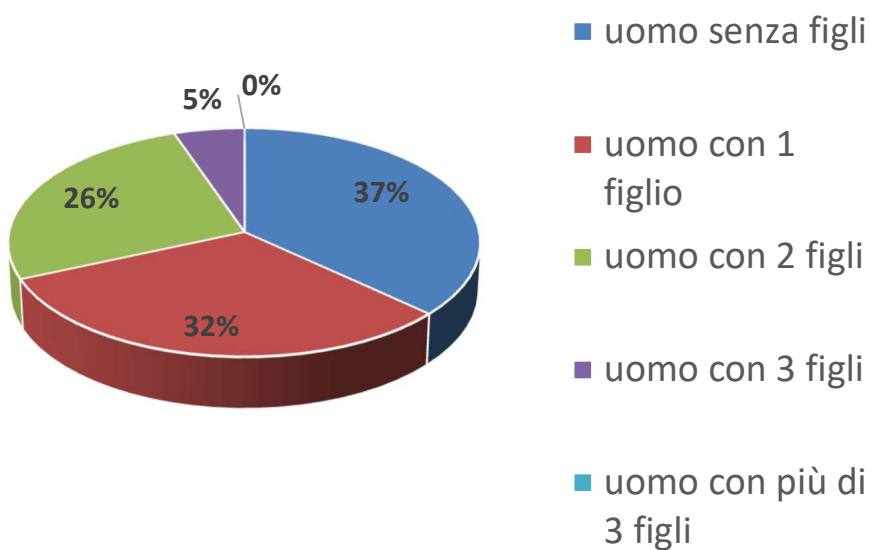
Donna senza figli	15	56%
Donna con 1 figlio	8	30%
Donna con 2 figli	2	7%
Donna con 3 figli	2	7%
Donna con più di 3 figli	0	0%



Uomini:

Compilazioni 19

Uomo senza figli	7	37%
Uomo con 1 figlio	6	32%
Uomo con 2 figli	5	26%
Uomo con 3 figli	1	5%
Uomo con più di 3 figli	0	0%



Non binario:

Compilazioni 0

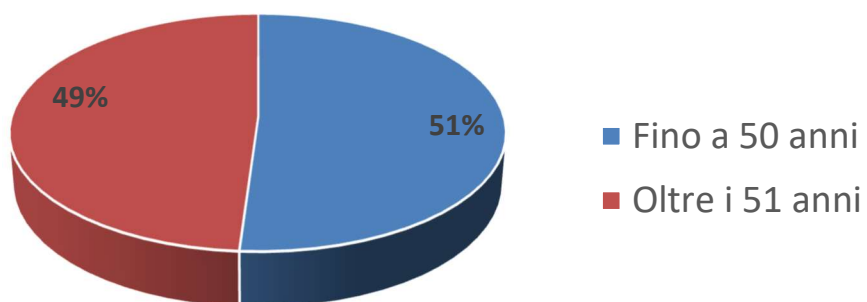
Grafico non presente in quanto nessun destinatari* ha indicato tale preferenza*

65) La mia età

47 compilazioni

Fino a 50 anni 24 51%

Oltre i 50 anni 23 49%

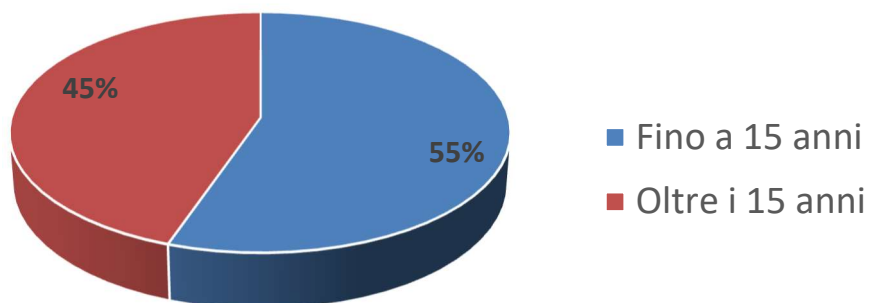


66) La mia anzianità di servizio all'interno dell'ateneo

47 Compilazioni

Fino a 15 anni 26 55%

Oltre i 15 anni 21 45%



67) Suggestimenti, accorgimenti, annotazioni: Qualora, in particolare, una o più delle risposte 5, 7, 9, 11, 13, 15, 17, 29, 30 su mobbing, stalking, molestie sessuali, molestie morali, molestie connesse all'identità di genere e all'orientamento sessuale siano state affermative (Più no che sì, più sì che no, decisamente sì) si invita a specificare il contesto e/o la situazione e a considerare seriamente la possibilità di rivolgersi alla Consigliera di fiducia (email consiglierafiducia@unistrasi.it e telefono 0577240168), sapendo che la privacy è rigorosamente tutelata.

SEZIONE FACOLTATIVA